



SONATA
2017



QU'EST-CE QUI FAIT QU'UNE HYUNDAI EST UNE HYUNDAI?

Des programmes d'assurance de la qualité incroyablement rigoureux, exigeants et incessants – voilà ce qu'il faut pour produire une Hyundai. Après tout, pour vendre plus de cinq millions de véhicules dans le monde chaque année, nos ingénieurs et nos designers doivent créer des produits de grande qualité, en conjuguant parfaitement efficacité, qualité d'assemblage et plaisir de conduite, pour un résultat de calibre mondial. Ce que vous ignorez peut-être, c'est que Hyundai met en œuvre des procédures sans précédent, mettant au rencart les processus traditionnels et générant de nouvelles idées pour vous offrir de nouvelles possibilités.

Une meilleure protection en cas de collision exige l'utilisation d'un acier plus résistant. La précision de la maniabilité exige l'utilisation d'un acier plus rigide. Et l'amélioration du rendement énergétique exige l'utilisation d'un acier plus léger. Mais comment peut-on trouver de l'acier qui réponde à d'aussi nombreuses exigences? Si vous êtes Hyundai, vous devenez le seul fabricant d'automobiles majeur à produire votre propre acier. Car les nouvelles idées jaillissent notamment lorsque nos ingénieurs et nos métallurgistes travaillent côte à côte.

Mais la fabrication de notre acier n'est qu'une partie de l'histoire. Pour créer des véhicules de calibre mondial, il vous faut un design de calibre mondial qui pousse toute l'industrie vers l'avant. Les trois centres de design de Hyundai – en Corée, aux États-Unis et en Europe – sont en concurrence les uns avec les autres et s'efforcent de gagner le droit de créer de nouveaux véhicules pour vous. Le résultat de cette concurrence est un ensemble de designs remarquablement aérodynamiques qui non seulement se distinguent des autres véhicules, mais qui permettent d'améliorer le rendement énergétique. À l'intérieur, notre engagement indéfectible envers la perfection permet de créer des habitacles confortables, intuitifs et ergonomiques.

Nous voulons que vous vous sentiez en confiance, parce que nous le sommes. Nous pouvons nous permettre de protéger nos véhicules avec une garantie globale limitée de 5 ans ou 100 000 kilomètres* parce que nous leur faisons subir des tests dans les environnements de conduite les plus éprouvants de la planète. Pour vous offrir la durabilité et la fiabilité que vous exigez, nos véhicules sont soumis à des conditions de froid extrême et de chaleur accablante dans des environnements tels que l'Arctique canadien et nos installations d'essai du désert de Mojave. Certains sont même testés sur le fameux circuit de Nürburgring en Allemagne. Nos pilotes professionnels évaluent nos véhicules, les calibrent, puis les évaluent de nouveau avant de les recalibrer sans relâche, afin que chaque véhicule Hyundai soit non seulement fiable et durable, mais qu'il offre une expérience de conduite gratifiante, kilomètre après kilomètre.

Nous faisons tout cela – et bien plus encore – parce que nous voulons surpasser toutes vos attentes. Voilà ce qui distingue Hyundai.





Modèle 2.0T Sport Ultimate montré.

LA CONFIANCE SANS COMPROMIS

La Sonata 2017 a été conçue pour stimuler votre goût de la découverte et vous offrir un sentiment de confiance teinté d'excitation dès que vous prenez le volant. Sa silhouette expressive, qui découle de la seconde itération de notre philosophie du design appelée « sculpture fluide », se traduit par un raffinement supérieur et une beauté captivante. Composés à l'aide de notre propre acier avancé à haute résistance, le châssis extrêmement rigide et la suspension précise de la Sonata offrent une tenue de route et un confort de roulement exceptionnels. Enfin, son habitacle intuitif et orienté vers les besoins du conducteur est rempli de technologies de sécurité avancées qui vous permettent d'effectuer tous vos trajets avec une grande tranquillité d'esprit.

ROBUSTE ET RAFFINÉE



Modèle 2.0T Sport Ultimate montré.

Le design raffiné et robuste de la Sonata 2017 met l'accent sur une technologie d'éclairage avancée et des lignes modernes. Sa grille de calandre dominante au design de forme hexagonale attire l'attention; elle est flanquée de phares débordant sur les ailes et de phares de jour à DEL de série. Vue de profil, la silhouette se distingue par une ligne de caractère qui longe tout le véhicule, jusqu'aux feux arrière à DEL livrables.

Des éléments de design plus agressifs caractérisent la Sonata 2.0T Sport Ultimate. Des jantes de 18 pouces en alliage et un échappement à quatre embouts intégré dans un diffuseur arrière unique lui donnent une allure athlétique sous tous les angles.



**PHARES BI-XÉNON À DHI AVEC
SYSTÈME D'ÉCLAIRAGE
ADAPTATIF EN VIRAGE
livrables**



**COFFRE INTELLIGENT
MAINS LIBRES
livrable**



**FEUX ARRIÈRE À DEL
livrables**



Modèle 2.0T Sport Ultimate montré.
Peut différer du modèle montré.

LE CONDUCTEUR AU CENTRE DU DESIGN

En mettant en pratique les résultats de nos recherches les plus poussées en matière d'ergonomie, nos ingénieurs et nos designers ont mis au point un habitacle offrant intuitivement au conducteur un environnement axé sur le confort et la commodité. Par exemple, la planche centrale en « T » regroupe les commandes en ensembles clairement définis et est orientée vers le haut, pour favoriser une consultation plus rapide, vous permettant de garder les yeux sur la route plus longtemps, et les commandes montées au volant sont regroupées par fonction pour faciliter leur manipulation. Restez connecté sans utiliser vos mains grâce au système téléphonique Bluetooth® de série et accédez facilement à plusieurs des fonctionnalités de votre téléphone avec les systèmes livrables Apple CarPlay^{MCA} et Android Auto^{MCO} sur les modèles dotés du système de navigation avec écran de 8 po en option.

2017

SURVOL

DES CARACTÉRISTIQUES DE CONFORT ET DE COMMODITÉ



COMMANDES DE LA CHAÎNE AUDIO AU VOLANT de série

COMMANDES DU SYSTÈME BLUETOOTH® AU VOLANT de série



VOLANT EN « D »
livrable

VOLANT CHAUFFANT
livrable

RÉGULATEUR DE VITESSE AU VOLANT
de série

RÉGULATEUR DE VITESSE ADAPTATIF
livrable



CONNECTIVITÉ APPLE CARPLAY^{MC}A ET ANDROID AUTO^{MC}B
livrable



TOIT OUVRANT PANORAMIQUE
livrable



DYNAMIQUE DE CONDUITE HOMOGENE

La Sonata 2017 a fait l'objet de tests et d'ajustements des plus rigoureux sur l'exigeant circuit de Nürburgring en Allemagne. Ce processus complexe a permis de créer un véhicule qui inspire une grande confiance grâce à une maniabilité et à un confort supérieurs. Sous le capot, le moteur 4 cylindres de 2,4 L à injection directe d'essence jumelé à une boîte automatique à 6 rapports génère 185 chevaux. Vous recherchez davantage de puissance? Vous pouvez opter pour le moteur de 2,0 L turbo livrable qui produit 245 chevaux et un couple de 260 lb-pi. Chacun de ces moteurs offre une réactivité et une efficacité impressionnantes, grâce à la boîte automatique à 6 rapports de série avec mode manuel SHIFTRONIC®.

CARACTÉRISTIQUES DE SÉCURITÉ NOVATRICES

Le châssis de la Sonata 2017 est construit à l'aide d'acier à haute résistance de dernière technologie provenant de la propre aciérie de Hyundai, lui procurant une rigidité exceptionnelle, assurant ainsi un meilleur comportement dynamique et une protection accrue des occupants. La sécurité du châssis ultra rigide est jumelée à des caractéristiques de série telles que sept coussins gonflables¹ (incluant un coussin de genoux du conducteur, pour une meilleure protection) et une caméra de recul pour faciliter les manœuvres en marche arrière. On compte également, offerts en options, de nombreux dispositifs d'assistance et des technologies qui rehaussent la conscience situationnelle sur la route en avertissant le conducteur d'un danger potentiel à l'aide d'alertes visuelles et sonores.



Modèle coréen montré.

FREINAGE D'URGENCE AUTONOME AVEC DÉTECTION DES PIÉTONS²

Cette caractéristique de sécurité novatrice utilise une caméra avant et des capteurs radars pour détecter tout véhicule ou piéton dont vous vous rapprochez rapidement. Si une collision avant potentielle est détectée, des alertes sonores et visuelles avisent le conducteur. Si celui-ci ne réagit pas pour éviter l'impact, le système peut fournir une assistance totale au freinage lorsque la vitesse de la Sonata n'excède pas 80 kilomètres à l'heure (pour la détection des véhicules) ou 64 kilomètres à l'heure (détection des piétons), afin d'aider à éviter une collision potentielle.



Modèle coréen montré.



Modèle coréen montré.

DÉTECTEUR D'OBJET DANS L'ANGLE MORT AVEC ASSISTANCE AU CHANGEMENT DE VOIE³

Le détecteur d'objet dans l'angle mort livrable utilise un radar pour détecter la présence d'un véhicule dans l'angle mort et vous en avise à l'aide d'alertes sonores et visuelles pour contribuer à vous garder en sécurité. Travaillant conjointement avec le détecteur d'objet dans l'angle mort, le système d'assistance au changement de voie évalue la vitesse d'approche des véhicules dans les autres voies et détermine si le changement de voie est sécuritaire.

AVERTISSEMENT DE FRANCHISSEMENT DE VOIE⁴

Si vous amorcez un changement de voie sans activer le clignotant, ce système livrable vous en avertira à l'aide d'une alerte sonore et visuelle.

RÉGULATEUR DE VITESSE ADAPTATIF⁵

Pour une plus grande sécurité, le régulateur de vitesse adaptatif livrable ajuste constamment et automatiquement votre vitesse pour maintenir la vitesse et la distance prédéterminée vous séparant du véhicule que vous suivez. Pour plus de commodité dans les bouchons de circulation, ce système peut même immobiliser complètement votre véhicule et le remettre en mouvement, sans que vous ayez à intervenir.



Modèle hybride montré.

EFFICIENCE D'UN SYSTÈME HYBRIDE

La Sonata hybride 2017 et la Sonata hybride rechargeable 2017 démontrent l'engagement de Hyundai à développer des technologies écologiques avancées qui permettent de réduire la pollution automobile. Avec son système hybride totalement parallèle, la Sonata hybride 2017 peut être propulsée soit par le moteur électrique seulement, soit par le moteur thermique à essence seulement, soit par les deux conjointement.

Animée par un moteur de 2 litres à injection directe d'essence* et par un moteur électrique de 38 kW, la Sonata hybride génère 193 chevaux, avec une autonomie totale estimée de plus de 1 100 kilomètres avec un seul plein. Quelle que soit votre destination, à bord de la Sonata hybride, vous y arriverez avec puissance et efficacité.



Modèle hybride rechargeable montré.

TECHNOLOGIE RECHARGEABLE

Avec sa batterie plus imposante qui peut être branchée dans une prise électrique et rechargée en aussi peu que 3 heures*, la Sonata hybride rechargeable 2017 offre une autonomie allant jusqu'à 43 km en mode strictement électrique. Une fois l'autonomie en mode électrique épuisée, le véhicule revient en mode hybride totalement parallèle et fonctionne comme une Sonata hybride traditionnelle.

Comment cela se traduit-il pour vos trajets?

POUR VOUS RENDRE AU TRAVAIL :

Cette technologie avant-gardiste vous permet de profiter de trajets sans essence durant la semaine. En parcourant jusqu'à 43 km en mode électrique, vous pouvez recharger votre batterie à la maison durant la nuit ou au travail durant le jour à l'aide d'une prise électrique conventionnelle de 120 volts. La Sonata hybride rechargeable peut être chargée en aussi peu que 3 heures*.

POUR LES TRAJETS PLUS LONGS :

La Sonata hybride rechargeable vous offre la possibilité de rouler autant que vous voulez sans vous inquiéter d'avoir à trouver une borne de recharge. Avec le système hybride totalement parallèle, une fois l'autonomie en mode électrique épuisée, le véhicule utilise le moteur à essence, le moteur électrique ou une combinaison des deux, optimisant la puissance et l'efficacité.

2017

SOMMAIRE DES CARACTÉRISTIQUES ET DES COULEURS

2.4 GL L'ÉQUIPEMENT DE SÉRIE COMPREND :

Moteur 4 cyl. de 2,4 L à injection directe d'essence (185 ch, 178 lb-pi)	Télédéverrouillage avec alarme
Boîte de vitesse automatique à 6 rapports	Dossiers arrière rabattables 60/40
Mode de conduite sélectionnable	Sièges avant chauffants
7 coussins gonflables, incluant un coussin de genoux (conducteur)	Colonne de direction inclinable et télescopique
Régulateur de vitesse	Commandes de la chaîne audio et du système téléphonique montées au volant
Jantes de 16 po en alliage d'aluminium	Sièges avant à réglage manuel en 6 directions (incluant la hauteur)
Phares de jour à DEL	Écran tactile couleur de 5 po pour le système audio
Surface des sièges en tissu noir	Caméra de recul
Glaces à commande électrique	Système téléphonique mains libres Bluetooth®
Rétroviseurs chauffants à réglage électrique	Chaîne audio AM/FM/SiriusXM SM /CD/MP3 avec 6 haut-parleurs
Climatiseur	Connectivité iPod®/USB/Auxiliaire
Phares à allumage/extinction automatique	

2.4 GLS COMPREND L'ÉQUIPEMENT DE SÉRIE DE LA VERSION 2.4 GL, PLUS :

Clignotants à DEL intégrés aux rétroviseurs	Sièges arrière chauffants
Toit ouvrant à commande électrique	Sièges du conducteur à réglage électrique en 8 directions avec soutien lombaire réglable
Clé à capteur de proximité avec démarrage à bouton-poussoir	Régulation automatique à deux zones de la température
Coffre électrique intelligent à ouverture mains libres	Capteurs d'assistance au stationnement en marche arrière
Volant chauffant	Détecteur d'objet dans l'angle mort avec assistance au changement de voie et alerte de circulation transversale arrière
Volant et pommeau de levier de boîte gainés de cuir	
Poignées de portières chromées avec éclairage d'accueil	

2.4 SPORT TECH COMPREND L'ÉQUIPEMENT DE SÉRIE DE LA VERSION 2.4 GLS, PLUS :

Système de navigation avec écran tactile de 8 po	Déglaçeur d'essuie-glaces de pare-brise
Connectivité Apple CarPlay ^{MCA} et Android Auto ^{MCO}	Jantes de 17 po en alliage d'aluminium
Chaîne audio Dimension® avec 7 haut-parleurs	Double embout d'échappement et longerons latéraux de luxe
Feux arrière à DEL	Garniture des portières en cuir de synthèse
Surface des sièges en tissu et en cuir de synthèse	Bouclier avant d'apparence Sport
Toit ouvrant panoramique	


2.4 LIMITED COMPREND L'ÉQUIPEMENT DE SÉRIE DE LA VERSION 2.4 SPORT TECH, PLUS :

Phares bi-xénon à décharge à haute intensité avec activation automatique des phares de croisement	Siège du passager avant à réglage électrique en 6 directions
Surfaces des sièges et revêtement du groupe d'instruments en cuir	Chaîne audio Infinity® à 9 haut-parleurs
Régulateur de vitesse adaptatif avec fonction arrêt/relance	Écran de supervision TFT ACL de 4,2 po
Freinage d'urgence autonome avec détection des piétons	Système de mémoire de position intégré pour le conducteur
Avertisseur de franchissement de voie	Plaques de seuil des portières en aluminium
Frein de stationnement électronique avec fonction de maintien automatique	Bouches de ventilation à la console arrière
Sièges avant ventilés	Pare-soleils pour les glaces latérales arrière
	Rétroviseur à atténuation automatique avec télécommande Homelink® et compas intégrés

2.0T SPORT ULTIMATE COMPREND L'ÉQUIPEMENT DE SÉRIE DE LA VERSION 2.4 LIMITED, PLUS :

Moteur 4 cyl. turbo de 2,0 L à injection directe d'essence (245 ch, 260 lb-pi)	Bloc d'instruments de type sport
Échappement quadruple	Jantes de 18 po en alliage d'aluminium
Ensemble apparence Sport 2.0T	Pédalier en aluminium
Suspension à calibration sport	Volant sport en forme de D, chauffant, avec leviers de changement des rapports intégrés
Sièges sport en cuir avec logo « Turbo » embossé	

COULEURS EXTÉRIEURES



COULEURS INTÉRIEURES




TISSU NOIR
De série sur les modèles 2.4 GL et GLS

TISSU NOIR / CUIR DE SYNTHÈSE NOIR
De série sur le modèle 2.4 Sport Tech

CUIR NOIR
De série sur le modèle 2.4 Limited



CUIR NOIR AVEC LISÉRÉ NOIR (SIÈGES SPORT)
De série sur le modèle 2.0T Ultimate



CUIR NOIR AVEC LISÉRÉ ORANGÉ (SIÈGES SPORT)
Livrabl sur le modèle Sport 2.0T Ultimate (Livrabl avec les couleurs blanc glacé, noir perlé, métal poli et argent platine seulement.)

JANTES



Jantes de 16 po en alliage.
De série sur les versions GL et GLS.



Jantes de 17 po en alliage.
De série sur la version Sport Tech.



Jantes de 17 po en alliage.
De série sur la version Limited.



Jantes de 18 po en alliage.
De série sur la version Sport Ultimate.

2017

SOMMAIRE DES CARACTÉRISTIQUES ET DES COULEURS

SONATA HYBRIDE

L'ÉQUIPEMENT DE SÉRIE COMPREND :

Moteur 4 cylindres de 2,0 L à injection directe d'essence (GDI) + moteur électrique de 38 kW

Boîte automatique à 6 rapports

Sélection du mode de conduite

7 coussins gonflables incluant un coussin de genoux pour le conducteur

Détecteur d'objet dans l'angle mort avec assistance au changement de voie et alerte de circulation transversale arrière

Régulateur de vitesse

Déglaçeur d'essuie-glaces de pare-brise

Contrôle automatique de la température à deux zones

Jantes de 16 po en alliage d'aluminium

Phares de jour à DEL

Feux arrière à DEL

Clignotants à DEL intégrés aux rétroviseurs

Glaces à commandes électriques avec remontée/descente automatique pour le conducteur

Rétroviseurs extérieurs chauffants

Clé à capteur de proximité avec démarrage à bouton-poussoir

Coffre intelligent à ouverture automatique mains libres

Éclairage d'accueil dans les poignées des portières

Phares à allumage/extinction automatique

Surfaces des sièges en tissu

Sièges avant chauffants

Volant chauffant

Volant et pommeau de levier de boîte gainés de cuir

Chaine audio à écran tactile couleur de 5 po

Caméra de recul

Système de téléphonie mains libres Bluetooth®

Chaine audio AM/FM/SiriusXM^{MC}/CD/MP3 avec 6 haut-parleurs

Connectivité iPod®/USB/Auxiliaire

Ordinateur de bord avec écran couleur ACL TFT de 4,2 po

SONATA HYBRIDE LIMITED

COMPREND L'ÉQUIPEMENT DE SÉRIE DE LA SONATA HYBRIDE, PLUS :

Jantes de 17 po en alliage d'aluminium

Toit ouvrant panoramique

Moulures de glaces au fini ultra brillant

Éclairage intérieur à DEL

Système de navigation à écran tactile de 8 po

Chaine audio de luxe Dimension® avec 7 haut-parleurs

Surfaces des sièges en cuir

Sièges arrière chauffants

SONATA HYBRIDE ULTIMATE

COMPREND L'ÉQUIPEMENT DE SÉRIE DE LA SONATA HYBRIDE LIMITED, PLUS :

Siège du passager avant à réglage électrique en 6 directions

Chaine audio de luxe Infinity® avec 9 haut-parleurs

Système de mémorisation des positions

Sièges avant ventilés

Phares bi-xénon à décharge à haute intensité

Activation automatique des phares de croisement

Régulateur de vitesse adaptatif

Frein de stationnement électronique avec maintien en place automatique du véhicule

Système d'alerte en cas de collision frontale imminente

Avertissement de franchissement de voie

Capteurs d'assistance au stationnement en marche arrière

SONATA HYBRIDE RECHARGEABLE

COMPREND L'ÉQUIPEMENT DE SÉRIE DE LA SONATA HYBRIDE ULTIMATE, PLUS :

Moteur 4 cylindres de 2,0 L à injection directe d'essence (GDI) + moteur électrique de 50 kW

Câble de recharge (120 volts)


Port de recharge branchable

Les items suivants ne sont pas inclus dans la Sonata hybride rechargeable :

Toit ouvrant panoramique

Dossiers arrière rabattables divisés 60/40

COULEURS EXTÉRIEURES



GRIS
MÉTROPOLIS

BLANC HYPER


NOIR MINUIT

BLEU ASTRAL

ION ARGENTÉ^a

^aNon livrable avec la Sonata hybride rechargeable.

COULEURS INTÉRIEURES




TISSU GRIS

De série sur le modèle Sonata hybride.

CUIR GRIS

Livrable sur les Sonata hybride Limited, hybride Ultimate et hybride rechargeable.



CUIR BEIGE

Livrable sur les Sonata hybride Limited, hybride Ultimate et hybride rechargeable. (Livrable avec les couleurs extérieures Blanc hyper, Noir minuit seulement.)

CUIR BLEU

Livrable sur les Sonata hybride Limited, hybride Ultimate et hybride rechargeable. (Livrable avec les couleurs extérieures Gris métropolis, Blanc hyper et Bleu astral seulement.)

JANTES



Jantes de 16 po en alliage
De série sur la Sonata hybride



Jantes de 17 po en alliage
De série sur la Sonata hybride Limited, Ultimate et hybride rechargeable

Les choix présentés pour la couleur extérieure sont disponibles au moment de la publication. Les noms des couleurs et leur disponibilité peuvent varier. Hyundai Auto Canada Corp. ne peut garantir que toutes les couleurs montrées resteront disponibles. La couleur intérieure dépend du choix du modèle et/ou de la couleur extérieure. En raison des différents procédés d'impression, les couleurs et les textures reproduites dans cette brochure peuvent s'avérer légèrement différentes des couleurs et des textures réelles. Visitez HyundaiCanada.com ou rendez-vous chez votre concessionnaire pour plus de détails.

2017

SOPATA ET SOPATA HYBRIDE – ACCESSOIRES



ENSEMBLE DE GARDE-BOUES

Cet ensemble de garde-boues sur mesure contribue à protéger votre véhicule de la saleté et des débris routiers. Non livrable sur les modèles hybrides et rechargeables.



CHAUFFE-BLOC

Fabriqué pour votre Hyundai, un chauffe-bloc facilite les démarrages rapides et réduit l'usure du moteur par grands froids.



PLATEAU DE COFFRE

Conservez la beauté de l'intérieur de votre Hyundai pendant des années en protégeant le coffre contre les déversements et les saletés avec un plateau de coffre durable sur mesure. Non livrable sur les modèles hybrides et rechargeables.



PROTÈGE-CAPOT EN PLASTIQUE

Cet attrayant protège-capot contribue à protéger le capot des impacts et éraflures causés par les débris routiers.



PROTECTEURS DE PLANCHER TOUTES SAISONS PREMIUM

Les tapis protecteurs de plancher toutes saisons premium ont été conçus afin de recouvrir la moquette et d'assurer une protection maximale contre les éléments comme ne peuvent le faire les autres types de tapis protecteurs. Leur design unique et durable comprend une surface antidérapante pour un confort accru et une apparence « premium » de longue durée. Veuillez retirer les tapis protecteurs d'origine avant l'installation.



SYSTÈME DE CHAUFFAGE HYUNDAI

Conservez l'habitacle de votre voiture bien au chaud durant les mois d'hiver sans utiliser une seule goutte d'essence! Le système de chauffage Hyundai comprend une chaufferette d'habitacle et un module d'affichage entièrement programmable ainsi qu'un chargeur de batterie embarqué.



ATTELAGE D'ACCESSOIRES

Cet attelage d'accessoires permet d'installer rapidement et facilement un support d'attelage, tel qu'un porte-vélo ou un porte-skis. Non conçu pour le remorquage. Non livrable sur les modèles hybrides et rechargeables.



DÉFLECTEURS LATÉRAUX

Ajoutez au style de votre véhicule avec cet ensemble de déflecteurs de glaces latérales contribuant à réduire l'éblouissement tout en laissant entrer l'air frais. Fabriqués sur mesure pour votre véhicule avec du plastique acrylique renforcé de haute qualité, ces déflecteurs teintés rehausseront la beauté de votre véhicule durant plusieurs années.

5

5 ANS/100 000 KM
GARANTIE GLOBALE LIMITÉE*

5 ANS/100 000 KM
GARANTIE GROUPE
MOTOPROPULSEUR

5 ANS/100 000 KM
GARANTIE SUR LES
ÉMISSIONS

5 ANS/KM ILLIMITÉ
ASSISTANCE ROUTIÈRE**



Vous constaterez que plusieurs de nos véhicules ont été maintes fois primés par des organisations indépendantes des plus réputées auxquelles vous pouvez vous fier quand il s'agit d'évaluer la qualité, le design et la sécurité de nos véhicules. La qualité de notre garantie est à la hauteur de la qualité de nos véhicules. Vous pouvez être rassuré, car chez Hyundai nous garantissons avec fierté la qualité de nos véhicules en vous offrant l'ultime tranquillité d'esprit avec une garantie globale limitée de 5 ans/100 000 km*, une des meilleures garanties au pays. Nous offrons aussi une assistance routière de 5 ans, kilométrage illimité**, comprenant le changement de roue en cas de crevaison, le déverrouillage et d'autres services. Un simple appel sans frais suffit, en tout temps.

RIEN NE REMPLACE LA
**TRANQUILLITÉ
D'ESPRIT**

SONATA HYBRIDE 2017 - CARACTÉRISTIQUES

		HYBRIDE	HYBRIDE LIMITED	HYBRIDE ULTIMATE	HYBRIDE RECHARGEABLE ULTIMATE
PERFORMANCE					
Moteur	4 cylindre de 2,0 L à cycle Atkinson et injection directe d'essence	•	•	•	•
Moteur électrique	Moteur électrique synchrone à aimant permanent (38 kW)	•	•	•	-
	Moteur électrique synchrone à aimant permanent (50 kW)	-	-	-	•
Batterie	Lithium-ion polymère de 1,62 kWh	•	•	•	-
	Lithium-ion polymère de 9,8 kWh	-	-	-	•
Boîte de vitesses	Automatique électronique à 6 rapports avec mode manuel SHIFTRONIC®	•	•	•	•
Consommation d'essence ^A	Hybride : 5,9 L / 100 km (ville) 5,3 L / 100 km (autoroute) 5,6 L / 100 km (combinée)				
	Hybride Limited/Ultimate : 6,0 L / 100 km (ville) 5,5 L / 100 km (autoroute) 5,8 L / 100 km (combinée)				
	Hybride rechargeable : 2,4 L ^o / 100 km (combinée)*				
EXTÉRIEUR					
Jantes	Jantes 16 po x 6.5 po en alliage aluminium au design Hybrid	•	-	-	-
	Jantes 17 po x 6.5 po en alliage aluminium au design Hybrid	-	•	•	•
	Trousse de réparation de pneu	•	•	•	•
Éclairage	Phares automatiques	•	•	•	•
	Phares de jour à DEL	•	•	•	•
	Feux arrière à DEL	•	•	•	•
	Rétroviseurs extérieurs avec clignotants à DEL intégrés	•	•	•	•
	Phares halogène de type projecteur	•	•	-	-
	Phares bi-xénon à décharge haute intensité	-	-	•	•
	Activation automatique des phares de croisement	-	-	•	•
Garnitures	Poignées de portières chromées	•	•	•	•
	Garde-boue	•	•	•	•
Rétroviseurs	Chauffants, à réglage à commande électrique et rabattables manuellement	•	•	•	•
Essuie-glaces	Essuie-glaces de pare-brise	•	•	•	•
	Dégivreur d'essuie-glaces au pare-brise	•	•	•	•
INTÉRIEUR					
Sièges	Sièges avant chauffants	•	•	•	•
	Surface de sièges en tissu	•	-	-	-
	Siège du conducteur à réglage manuel en 6 directions, incluant la hauteur	•	-	-	-
	Siège du passager avant à réglage manuel en 6 directions, incluant la hauteur	•	•	-	-
	Sièges arrière à dossier rabattable 60/40 avec accoudoir central et porte-verres	-	•	•	-
	Surfaces des sièges en cuir	-	•	•	•
	Sièges arrière chauffants	-	•	•	•
	Siège du conducteur à réglage électrique en 8 directions avec support lombaire réglable	-	•	•	•
	Siège du passager avant à réglage électrique en 6 directions	-	-	•	•
	Sièges avant ventilés	-	-	•	•
Multimédia	Système téléphonique mains libres Bluetooth®	•	•	•	•
	Connectivité iPod®/USB/auxiliaire	•	•	•	•
	Chaîne audio AM/FM/SiriusXM ^{MC} /CD/MP3 avec 6 haut parleurs	•	-	-	-
	Écran tactile ACL en couleur de 5 po (contrôle de la chaîne audio)	•	-	-	-
	Système de navigation à écran tactile haute résolution 8 po	-	•	•	•
	Android Auto ^{MC} ^o	-	se peut	qu'Android Auto	ne fonctionne pas avec certains appareils et qu'il ne soit pas disponible dans certains pays et certaines régions. Des applications supplémentaires pourraient être requises. Visitez www.android.com pour de plus amples renseignements et connaître les limites applicables. Android et Android Auto sont des marques de commerce de Google Inc. Toutes les autres marques et tous les noms de commerce sont la propriété de leur propriétaire respectif.
	Chaîne audio Dimension® AM/FM/SiriusXM ^{MC} /CD/MP3 avec 7 haut parleurs	-	•	-	-
	Chaîne audio Infinity® AM/FM/SiriusXM ^{MC} /CD/MP3 avec 9 haut parleurs	-	-	•	•

• = De série - = Non disponible o = Option

		HYBRIDE	HYBRIDE LIMITED	HYBRIDE ULTIMATE	HYBRIDE RECHARGEABLE ULTIMATE
INTÉRIEUR (suite)					
Garnitures de l'habitacle	Incrustrations similibois	-	•	•	•
	Incrustrations bleu T.O.M. à l'apparence 3D (Ensemble couleur spéciale seulement, remplace le similibois)	-	o	o	o
	Tableau de bord recouvert de cuir	-	•	•	•
	Plaques de seuil des portières en aluminium	-	•	•	•
Climatisation	Climatisation automatique à deux zones	•	•	•	•
	Dégivreur de glace arrière avec minuterie	•	•	•	•
	Conduites de climatisation arrière (à la console centrale)	-	•	•	-
Volant et instrumentation	Volant chauffant, inclinable, télescopique et gainé de cuir	•	•	•	•
	Écran ACL TFT de 4,2 po avec ordinateur de route multi-fonction	•	•	•	•
Commodité	Glaces et verrouillage des portières à commande électrique	•	•	•	•
	Clé à capteur de proximité avec démarrage par bouton-poussoir et ouverture du coffre mains libres	•	•	•	•
	Caméra de recul	•	•	•	•
	Régulateur de vitesse (Non-adaptatif)	•	•	-	-
	Toit ouvrant panoramique	-	•	•	-
	Rétroviseur électrochromatique avec HomeLink® et boussole intégrée	-	•	•	•
	Stores de glaces latérales arrière	-	•	•	-
	Capteurs d'aide au stationnement arrière	-	-	•	•
	Système de mémoire intégré pour le conducteur (positions du siège et des rétroviseurs)	-	-	•	•
	Régulateur de vitesse adaptatif avec fonction arrêt-relance	-	-	•	•
	Frein de stationnement électrique avec fonction d'attente automatique	-	-	•	•
SÉCURITÉ					
	Coussins gonflables (7) – genoux du conducteur (1), avant (2), latéraux aux sièges avant (2), et rideaux latéraux au pavillon (2)	•	•	•	•
	Système de gestion de la stabilité du véhicule	•	•	•	•
	Contrôle électronique de la stabilité avec antipatinage	•	•	•	•
	Système de freinage antiblocage ABS avec répartition électronique de la force de freinage et assistance au freinage	•	•	•	•
	Détection des angles morts avec aide au changement de voie et alerte de circulation transversale arrière	•	•	•	•
	Système d'alerte de franchissement de voie	-	-	•	•
	Système d'alerte en cas de collision frontale imminente	-	-	•	•

Pour des spécifications plus détaillées, visitez HyundaiCanada.com ou rendez-vous chez votre concessionnaire Hyundai.

^{MC} Les noms, logos, noms de produits, noms des caractéristiques, images et slogans Hyundai sont des marques de commerce appartenant à Hyundai Auto Canada Corp. Les spécifications, caractéristiques, illustrations, accessoires, matériaux, l'équipement et toute autre information dans ce document sont basés sur l'information la plus récente disponible au moment de la publication. Bien que les descriptions sont vraisemblablement exactes, leur précision ne peut pas être garantie. Hyundai Auto Canada Corp. se réserve le droit d'apporter tout changement ou modification en tout temps sans avis préalable et sans obligation de sa part, y compris, et sans s'y limiter, aux couleurs, spécifications, caractéristiques, accessoires, matériaux, à l'équipement et aux modèles. ^A Les données de consommation sont établies d'après les tests effectués par le fabricant et sont utilisées aux fins de comparaison uniquement. La consommation réelle peut varier selon les conditions de conduite et l'ajout de certains accessoires. *Calcul effectué en fonction d'une batterie entièrement rechargée. Le nom SiriusXM^{MC} est une marque de commerce enregistrée de SiriusXM Satellite Radio Inc. Les noms de commerce et logos Bluetooth® sont des marques de commerce enregistrées de Bluetooth SIG, Inc. iPod® est une marque de commerce enregistrée d'Apple Inc. HomeLink® est une marque de commerce enregistrée de Johnson Controls, Inc. ^o Android Auto^{MC} est compatible avec les téléphones Android qui fonctionnent avec le système d'exploitation Android Lollipop ou une version plus récente. Il se peut qu'Android Auto ne fonctionne pas avec certains appareils et qu'il ne soit pas disponible dans certains pays et certaines régions. Des applications supplémentaires pourraient être requises. Visitez www.android.com pour de plus amples renseignements et connaître les limites applicables. Android et Android Auto sont des marques de commerce de Google Inc. Toutes les autres marques et tous les noms de commerce sont la propriété de leur propriétaire respectif.

SONATA 2017 - CARACTÉRISTIQUES

		2.4 GL	2.4 GLS	2.4 SPORT TECH	2.4 LIMITED	2.0T SPORT ULTIMATE
PERFORMANCE						
Moteur	4 cylindres de 2,4 L à DACT (185 ch et 178 lb-pi)	•	•	•	•	-
	4 cylindres turbo de 2,0 L à DACT (245 ch et 260 lb-pi)	-	-	-	-	•
Boîte de vitesse	Automatique à 6 rapports avec mode manuel SHIFTRONIC®	•	•	•	•	•
	Modes de conduite sélectionnables	•	•	•	•	•
Suspension	Suspension à calibration sport	-	-	-	-	•
Cotes de consommation d'essence ^A	Version GL et GLS : 9,4 L / 100 km (ville) 6,7 L / 100 km (autoroute) 8,2 L / 100 km (combinée)					
	Sport Tech et Limited : 10,0 L / 100 km (ville) 7,2 L / 100 km (autoroute) 8,7 L / 100 km (combinée)					
	2.0T Sport Ultimate : 10,5 L / 100 km (ville) 7,6 L / 100 km (autoroute) 9,2 L / 100 km (combinée)					
EXTÉRIEUR						
Jantes	Jantes de 16 po x 6,5 po en alliage d'aluminium	•	•	-	-	-
	Jantes de 17 po x 7,0 po en alliage d'aluminium	-	-	•	-	-
	Jantes de 17 po x 6,5 po en alliage d'aluminium	-	-	-	•	-
	Jantes de 18 po x 7,5 po en alliage d'aluminium	-	-	-	-	•
Éclairage	Phares de jour à DEL	•	•	•	•	•
	Phares halogènes de type projecteur	•	•	•	-	-
	Rétroviseurs extérieurs avec clignotants DEL intégrés	-	•	•	•	•
	Éclairage d'accueil sur poignées de portières avant	-	•	•	•	•
	Feux arrière à DEL	-	-	•	•	•
	Phares bi-xénon à décharge à haute intensité	-	-	-	•	•
	Activation automatique des feux de croisement	-	-	-	•	•
	Système d'éclairage adaptatif en virage; les phares pivotent pour éclairer la courbe	-	-	-	•	•
Garnitures	Poignées des portières chromées	-	•	•	•	•
	Échappement double	-	-	•	•	-
	Mouleurs de bas de caisse de luxe surdimensionnées avec garnitures chromées	-	-	•	•	•
	Bouclier avant d'apparence Sport (calandre avec 3 barres au fini foncé)	-	-	•	-	•
	Ensemble d'apparence Sport 2.0T (quatre échappements, diffuseur arrière)	-	-	-	-	•
Rétroviseurs	Réglage à commande électrique, chauffants, rabattables manuellement	•	•	•	•	•
Essuie-glaces	Essuie-glaces avant asservis à la vitesse	•	•	•	•	•
	Déglaceur d'essuie-glaces au pare-brise	-	-	•	•	•
INTÉRIEUR						
Sièges	Siège du conducteur à réglage manuel en 6 directions, incluant la hauteur	•	•	-	-	-
	Siège du passager avant à réglage manuel en 6 directions, incluant la hauteur	•	•	•	-	-
	Sièges avant chauffants	•	•	•	•	•
	Sièges arrière à dossiers rabattables 60/40 avec accoudoir central et porte-gobelets	•	•	•	•	•
	Siège du conducteur à réglage électrique en 8 directions avec soutien lombaire réglable	-	•	•	•	•
	Sièges arrière chauffants	-	•	•	•	•
	Surfaces des sièges en tissu	•	•	-	-	-
	Sièges Sport à surface en tissu et bordures en cuir de synthèse	-	-	•	-	-
	Surfaces des sièges en cuir	-	-	-	•	•
	Sièges Sport à surface en cuir avec emblème « Turbo » en relief	-	-	-	-	•
	Siège du passager avant à réglage électrique en 6 directions	-	-	-	•	•
	Sièges avant ventilés	-	-	-	•	•
Multimédia	Chaîne audio AM/FM/SiriusXM ^{MC} /CD/MP3 à 6 haut parleurs	•	•	-	-	-
	Écran couleur tactile ACL de 5,0 po (commandes du système audio)	•	•	•	-	-
	Connectivité iPod®/USB/auxiliaire	•	•	•	•	•
	Système téléphonique mains libres Bluetooth®	•	•	•	•	•
	Système de navigation à écran tactile haute résolution de 8 po	-	-	•	•	•
	Android Auto ^{MC} et Apple CarPlay ^{MC}	-	-	•	•	•
	Chaîne audio Dimension® AM/FM/SiriusXM ^{MC} /CD/MP3 à 7 haut parleurs	-	-	-	-	-
	Chaîne audio Infinity® AM/FM/SiriusXM ^{MC} /CD/MP3 à 9 haut parleurs	-	-	-	•	•

• = De série - = Non disponible

		2.4 GL	2.4 GLS	2.4 SPORT TECH	2.4 LIMITED	2.0T SPORT ULTIMATE
INTÉRIEUR (suite)						
Habitacle (suite)	Capot d'instrumentation gainé de cuir	-	-	-	•	•
	Seuils de portières en aluminium	-	-	-	•	•
	Incrustations grain de bois	-	-	-	•	-
	Incrustations 3D (fini métallique)	-	-	-	-	•
	Pédalier en aluminium	-	-	-	-	•
Climatisation	Climatiseur	•	•	•	•	•
	Climatiseur à réglage automatique deux zones	-	•	•	•	•
	Conduites de climatisation arrière (sur la console centrale)	-	•	-	•	•
Volant et instrumentation	Volant chauffant et gainé de cuir	-	•	•	•	•
	Volant en D avec leviers de changement des vitesses intégrés au volant	-	-	-	-	•
	Groupe d'instruments avec écran OLED de 3,5 po	•	•	•	-	-
	Groupe d'instruments « Supervision » avec écran ACL TFT de 4,2 po	-	-	-	•	-
	Groupe d'instruments « Supervision » Sport avec écran ACL TFT de 4,2 po	-	-	-	-	•
Commodité	Glaces et verrouillage des portières à commande électrique	•	•	•	•	•
	Caméra de recul	•	•	•	•	•
	Régulateur de vitesse (non adaptatif)	•	•	•	-	-
	Toit ouvrant à glissement/bascule	-	•	-	-	-
	Toit ouvrant panoramique	-	-	•	•	•
	Clé à capteur de proximité avec démarrage par bouton-poussoir et ouverture du coffre mains libres	-	•	•	•	•
	Capteurs d'aide au stationnement en marche arrière	-	•	•	•	•
	Rétroviseur à atténuation automatique avec télécommande	-	-	-	•	•
	HomeLink® et compas intégrés	-	-	-	•	•
	Pare-soleil de glaces latérales arrière	-	-	-	•	•
	Système de mémoire intégré pour le conducteur (positions du siège et des rétroviseurs extérieurs)	-	-	-	•	•
	Régulateur de vitesse adaptatif ⁵ avec fonction arrêt-relance	-	-	-	•	•
	Frein de stationnement électronique avec fonction de maintien automatique	-	-	-	•	•
SÉCURITÉ						
	Coussins gonflables (7) – genoux du conducteur (1), avant (2), latéraux aux sièges avant (2) et rideaux latéraux (2)	•	•	•	•	•
	Gestion de la stabilité du véhicule	•	•	•	•	•
	Contrôle électronique de la stabilité avec antipatinage	•	•	•	•	•
	Système de freinage antiblocage ABS avec répartition électronique de la force de freinage et assistance au freinage	•	•	•	•	•
	Détection des angles morts avec aide au changement de voie et alerte de circulation transversale arrière	-	•	•	•	•
	Système d'alerte de franchissement de voie	-	-	-	•	•
	Freinage d'urgence autonome avec détection des piétons	-	-	-	•	•

Pour des spécifications plus détaillées, visitez HyundaiCanada.com ou rendez-vous chez votre concessionnaire Hyundai.

^{MC} Les noms, logos, noms de produits, noms des caractéristiques, images et slogans Hyundai sont des marques de commerce appartenant à Hyundai Auto Canada Corp. Les spécifications, caractéristiques, illustrations, accessoires, matériaux, l'équipement et toute autre information dans ce document sont basés sur l'information la plus récente disponible au moment de la publication. Bien que les descriptions sont vraisemblablement exactes, leur précision ne peut pas être garantie. Hyundai Auto Canada Corp. se réserve le droit d'apporter tout changement ou modification en tout temps sans avis préalable et sans obligation de sa part, y compris, et sans s'y limiter, aux couleurs, spécifications, caractéristiques, accessoires, matériaux, à l'équipement et aux modèles. ^A Les données de consommation sont établies d'après les tests effectués par le fabricant et sont utilisées aux fins de comparaison uniquement. La consommation réelle peut varier selon les conditions de conduite et l'ajout de certains accessoires. Le nom SiriusXM^{MC} est une marque de commerce enregistrée de SiriusXM Satellite Radio Inc. Les noms de commerce et logos Bluetooth[®] sont des marques de commerce enregistrées de Bluetooth SIG, Inc. iPod[®] est une marque de commerce enregistrée d'Apple Inc. HomeLink[®] est une marque de commerce enregistrée de Johnson Controls, Inc. ^{MC} Android Auto est compatible avec les téléphones Android qui fonctionnent avec le système d'exploitation Android Lollipop ou une version plus récente. Il se peut qu'Android Auto ne fonctionne pas avec certains appareils et qu'il ne soit pas disponible dans certains pays et certaines régions. Des applications supplémentaires pourraient être requises. Visitez www.android.com pour de plus amples renseignements et connaître les limites applicables. Android et Android Auto sont des marques de commerce de Google Inc. ^{MC} Apple CarPlay est compatible avec les modèles iPhone 5s, iPhone 5c, iPhone 5 et les modèles plus récents fonctionnant sous iOS 7 et les versions ultérieures. Il se pourrait que CarPlay ne fonctionne pas avec certains appareils et qu'il ne soit pas disponible dans certains pays et certaines régions. Visitez www.apple.com pour de plus amples renseignements et connaître les limites applicables. Apple, Apple CarPlay et iPod sont des marques de commerce de Apple Inc. Toutes les autres marques et tous les noms de commerce sont la propriété de leur propriétaire respectif.

hyundaicanada.com/fr/sonata
hyundaicanada.com/fr/sonata-hybride
hyundaicanada.com/fr/sonata-hybride-rechargeable



^{MCMD}Les noms, logos, noms de produits, noms des caractéristiques, images et slogans Hyundai sont des marques de commerce appartenant à Hyundai Auto Canada Corp. Les spécifications, caractéristiques, illustrations, accessoires, matériaux, l'équipement et toute autre information dans ce document sont basés sur l'information la plus récente disponible au moment de la publication. Bien que les descriptions sont vraisemblablement exactes, leur précision ne peut pas être garantie. Hyundai Auto Canada Corp. se réserve le droit d'apporter tout changement ou modification en tout temps sans avis préalable et sans obligation de sa part, y compris, et sans s'y limiter, aux couleurs, spécifications, caractéristiques, accessoires, matériaux, à l'équipement et aux modèles. Certains véhicules montrés avec équipement en option. Toutes les garanties Hyundai sont exemptes de franchise. ¹La garantie globale limitée de Hyundai couvre la plupart des pièces du véhicule contre les défauts de fabrication, sous réserve du respect des conditions normales d'utilisation et d'entretien. ²Le programme d'assistance routière en tout temps de Hyundai est un service qui comprend certaines limites et qui ne couvre pas certains coûts et certaines dépenses. L'assistance routière n'est pas une garantie. 1. Le système de retenue supplémentaire – SRS (coussins gonflables) est conçu pour une utilisation conjointement avec les ceintures de sécurité à trois points d'ancrage. Ce dispositif (SRS) se déploie dans certaines conditions lors d'un impact frontal ou latéral, lorsque des blessures sont plus susceptibles de survenir. Les coussins gonflables ne sont pas des substituts aux ceintures de sécurité, qui doivent être portées en tout temps. Les enfants de moins de 13 ans doivent être attachés de façon sécuritaire sur la banquette arrière. Ne JAMAIS installer un siège d'enfant sur le siège avant d'un véhicule Hyundai. 2. Le freinage d'urgence autonome est conçu pour détecter les véhicules dont les feux arrière se trouvent droit devant le véhicule. Ce système ne détecte pas tous les véhicules ni tous les objets; il se pourrait qu'il ne fonctionne pas sur des routes comprenant de nombreux virages ou vallons, dans certaines conditions météorologiques telles que la pluie, la neige, le brouillard ou toute autre situation compromettant la visibilité. Le système active le freinage à des vitesses comprises entre 8 km/h et 80 km/h (pour la détection des véhicules) ou entre 8 km/h et 64 km/h (pour la détection des piétons). Le système ne détectera pas un piéton dans certaines conditions. Consultez le manuel du propriétaire pour trouver des exemples de conditions où la présence d'un piéton ne serait pas détectée. Ce système n'est pas un substitut à une conduite sécuritaire. Regardez toujours autour de vous lorsque vous conduisez. Consultez le manuel du propriétaire pour connaître les détails et les limites de ce système. 3. Ne vous fiez jamais entièrement au détecteur d'objet dans l'angle mort et assurez-vous de suivre une procédure de changement de voie appropriée. Ce système ne détecte pas tous les objets ou véhicules et n'est pas conçu pour empêcher un accident. Jetez toujours un coup d'oeil par-dessus votre épaule et dans vos rétroviseurs pour confirmer que la voie est libre. Consultez le manuel du propriétaire pour connaître les détails et les limites de ce système concernant la détection de piéton. 4. Le système d'avertissement de franchissement de voie est actif lorsque le véhicule roule à une vitesse supérieure à 70 km/h et seulement si les démarcations de voie sur la route sont clairement visibles et détectées par le système de reconnaissance. Ce système ne prévient pas une perte de contrôle. Veuillez consulter le manuel du propriétaire pour plus d'informations et les limites. 5. Le régulateur de vitesse adaptatif avec fonction arrêt-départ n'est pas un système d'évitement des collisions, ni un dispositif d'alerte. Le régulateur de vitesse adaptatif est conçu pour l'autoroute seulement et ne devrait pas être utilisé dans des conditions météorologiques difficiles, dans la circulation dense ou sur une route sinueuse ou glissante. Le conducteur a toujours la responsabilité de ralentir ou d'immobiliser son véhicule afin d'éviter une collision. Après s'être immobilisé complètement, le véhicule n'amorçera de nouveau son mouvement vers l'avant que s'il a été immobilisé pendant moins de trois secondes. Voir le manuel du propriétaire pour tous les détails et limites. ⁶Android Auto^{MC} est compatible avec les téléphones Android qui fonctionnent avec le système d'exploitation Android Lollipop ou une version plus récente. Il se peut qu'Android Auto ne fonctionne pas avec certains appareils et qu'il ne soit pas disponible dans certains pays et certaines régions. Des applications supplémentaires pourraient être requises. Visitez www.android.com pour de plus amples renseignements et connaître les limites applicables. Android et Android Auto sont des marques de commerce de Google Inc. ⁷Apple CarPlay^{MC} fonctionne avec les iPhone 5s, iPhone 5c, iPhone 5 et les modèles plus récents qui fonctionnent avec la plus récente version de iOS 7 et les versions ultérieures. Il se peut que CarPlay^{MC} ne fonctionne pas avec certains appareils et qu'il ne soit pas disponible dans certains pays et certaines régions. Visitez www.apple.com pour de plus amples renseignements et connaître les limites applicables. Apple, Apple CarPlay et iPod sont des marques de commerce de Apple Inc. Le nom SiriusXM^{MC} est une marque de commerce enregistrée de SiriusXM Satellite Radio Inc. Les noms de commerce et logos Bluetooth[®] sont des marques de commerce enregistrées de Bluetooth SIG, Inc. Homelink[®] est une marque de commerce enregistrée de Johnson Controls, Inc. Infinity[®] est une marque déposée de Harman International, Inc. Toutes les autres marques et tous les noms de commerce sont la propriété de leur propriétaire respectif. ⁸Affirmation basée sur la segmentation de Constructeurs mondiaux d'automobiles du Canada, selon laquelle ce véhicule entre dans la catégorie des berlines hybrides intermédiaires. ⁹Avec borne de recharge de 240 volts (niveau 2). Borne non incluse.

