

# KONA

2019





# Le facteur H<sup>MC</sup>.

Qu'est-ce que le facteur H<sup>MC</sup>? Ça signifie que vous pouvez tout avoir.

Nous croyons qu'il faut repousser les limites et remettre en question les idées conventionnelles. Le nom même de notre entreprise — « Hyundai » — signifie « modernité » en coréen. Ce mot symbolise tout ce que nous nous efforçons de représenter. Notre approche pour le développement d'un véhicule n'est pas traditionnelle. Elle est ancrée dans la modernité. Cela signifie que nous pouvons faire les choses différemment. Nous offrons des véhicules de qualité supérieure dotés d'une foule de caractéristiques et ce, à un prix abordable.

Pour offrir le summum de la qualité, nous travaillons méticuleusement au design et à l'assemblage de chaque véhicule. Nos trois centres de design (en Corée, aux États-Unis et en Europe) entrent en concurrence pour la création de chaque nouveau modèle. Résultat : une gamme de véhicules remarquablement élégants et aérodynamiques, offrant un excellent rendement énergétique.

Hyundai est le seul constructeur automobile de calibre mondial à fabriquer son propre acier avancé à haute résistance, parce que nous n'étions tout simplement pas satisfaits des autres aciers disponibles.

Pour offrir la durabilité et la fiabilité que vous exigez, nous mettons nos véhicules à l'épreuve dans les environnements les plus éprouvants, par exemple dans l'Arctique, dans le désert de Mojave et sur le fameux Nürburgring, ce légendaire circuit automobile situé en Allemagne. Enfin, nous dotons nos véhicules de caractéristiques de sécurité et de technologies avancées, en plus de les protéger avec l'une des meilleures garanties de l'industrie. Bref, nous offrons un rapport qualité-prix vraiment exceptionnel.

C'est ça, le facteur H<sup>MC</sup>.



SUPERSTRUCTURE<sup>MC</sup> du KONA, composée de notre acier avancé à haute résistance.







# Découvrez le KONA.

Le tout nouveau Kona est le plus récent membre de notre famille de VUS – un nouveau type de VUS conçu pour répondre aux exigences d'un environnement urbain.

Avec le Kona, la conduite et le stationnement en ville se font sans souci. Obtenez l'agilité d'une voiture tout en profitant de la position de conduite plus élevée d'un VUS. Le Kona offre vraiment le meilleur des deux mondes! De plus, le Kona est rempli de technologies qui facilitent tout, telles que Apple CarPlay<sup>MCA</sup>, Android Auto<sup>MCO</sup> et un afficheur tête haute qui projette les données importantes dans votre champ de vision, pour vous aider à garder les yeux sur la route.









# Confiant et unique.

Le Kona a été conçu pour faire tourner les têtes... et pour accélérer les pulsations cardiaques. Son design dynamique accroche les regards avec des détails uniques qui rappellent l'ADN distinctif des VUS Hyundai, à commencer par notre calandre en cascade caractéristique, des passages de roues athlétiques et un système d'éclairage avancé. Pour un look plus sportif, des longerons parcourent les flancs du Kona et son pare-choc arrière. Enfin, des options\* de peinture bicolore vous permettent de personnaliser votre Kona en fonction de vos préférences.



Phares de jour à DEL de série et phares à DEL livrables.



Jantes de 18 po en alliage livrables.



Clignotants aux rétroviseurs de série.



Feux arrière à DEL livrables.

\*sur modèles sélectionnés seulement.

# Prêt pour la jungle urbaine.

Le Kona offre un choix de deux moteurs puissants et efficaces pour vous transporter partout où vous voulez aller. Il offre également un système de traction intégrale livrable jumelé à une suspension arrière multibras, pour une maniabilité rehaussée et de meilleures performances en virages.



## **Traction intégrale**

Le système de traction intégrale livrable est également doté d'un système de contrôle actif en virage, qui surveille la sollicitation de l'accélérateur et les conditions de la route, afin d'appliquer automatiquement la puissance et les freins aux roues appropriées pour maintenir la trajectoire voulue en dépit de conditions défavorables.

## **Moteur de 2,0 L de série avec boîte automatique à 6 rapports**

---

147 chevaux

132 lb-pi de couple

## **Moteur turbo de 1,6 L livrable avec boîte à double embrayage à 7 rapports**

---

175 chevaux

195 lb-pi de couple









Modèle 1.6T Ultimate montré  
avec ensemble couleur lime.  
Modèle de pré-production montré.  
Peut différer de ce qui est montré.



# Découvrez un confort exceptionnel.

Montez à bord et ressentez instantanément une plus grande confiance, tout en jouissant d'un confort exceptionnel, grâce à un large éventail de caractéristiques telles que les sièges avant chauffants, le volant chauffant livrable et un siège du conducteur à réglage électrique en 8 directions livrable. Non seulement les dimensions compactes du Kona vous aident à manœuvrer dans un environnement urbain, mais la position de conduite plus élevée vous permet de mieux voir les environs.



Volant chauffant livrable.



Sièges avant chauffants de série.



Sièges arrière rabattables 60/40 de série.



Toit ouvrant livrable.



# Des technologies avancées au bout des doigts.

Peu importe comment vous décidez de parcourir la ville, le tout nouveau Kona vous offre la connectivité harmonieuse que vous recherchez et les technologies novatrices qui facilitent la vie, comme l'affichage tête haute livrable, le chargeur sans fil<sup>▼</sup> livrable pour votre téléphone intelligent et un large écran tactile en position haute, pour une meilleure visibilité et un accès facile.



## Affichage tête haute

L'affichage tête haute de 8 pouces livrable vous aide à conduire en toute sécurité en projetant dans votre champ de vision les données importantes telles que la vitesse, les indications du système de navigation et les alertes de sécurité, afin que vous puissiez garder le regard sur la route.



Écran tactile de 8 po montré.

## Écran tactile de 7 ou de 8 pouces avec Apple CarPlay<sup>MCA</sup> et Android Auto<sup>MCO</sup>

La connectivité de série Apple CarPlay<sup>MCA</sup> et Android Auto<sup>MCO</sup> vous permet d'utiliser vos applications préférées, d'accéder à vos cartes de navigation et à vos textos, ou d'écouter votre musique préférée à l'aide de la chaîne audio Infinity<sup>®</sup> livrable. Un écran tactile de 8 pouces livrable offre une commodité supplémentaire avec un système de navigation intégré, afin que vous n'ayez pas à utiliser vos données lorsque vous avez besoin d'un itinéraire.





Essuie-glaces à détecteur de pluie livrables



Clé à capteur de proximité avec démarrage à bouton-poussoir livrable



Chaîne audio Infinity® avec 8 haut-parleurs livrable



#### Chargeur sans fil<sup>†</sup>

Situé dans la console centrale, le chargeur sans fil livrable vous permet de recharger facilement tout téléphone intelligent compatible sans avoir à utiliser un câble.



#### blueLink®

Le système offre notamment les fonctionnalités suivantes :

- ✓ Démarrage à distance avec contrôle du système de chauffage et de climatisation
- ✓ Déverrouillage/Verrouillage des portières à distance
- ✓ Dispositif de localisation du véhicule
- ✓ Alerte en cas d'urgence et assistance routière
- ✓ Avis automatique en cas de collision
- ✓ Recherche locale par GoogleMC
- ✓ Abonnement gratuit pendant 5 ans sur les modèles sélectionnés


#### BlueLink<sup>en</sup>

Une fois ses paramètres réglés, le système BlueLink® livrable vous permet de localiser votre véhicule, de démarrer le moteur à distance pour réchauffer ou rafraîchir l'habitacle, de verrouiller ou déverrouiller portières. De plus, en cas d'accident, ce système peut communiquer automatiquement avec les services d'urgence. Voyez avec votre concessionnaire pour les détails du service.



# La SUPERSTRUCTURE.<sup>MC</sup>

Le Kona est doté d'un châssis extrêmement rigide, que nous appelons SUPERSTRUCTURE<sup>MC</sup>. Composé de notre propre acier à haute résistance, conçu pour être plus robuste, plus rigide et plus léger que l'acier conventionnel, ce châssis offre des avantages en matière de sécurité, de confort de roulement et de rendement énergétique. Advenant une collision, la SUPERSTRUCTURE<sup>MC</sup> contribue à protéger les occupants en absorbant l'énergie de l'impact et en la redirigeant autour de l'habitacle.






# Apprenez-en plus sur les systèmes SmartSense<sup>MC</sup> de Hyundai.

Les systèmes SmartSense<sup>MC</sup> de Hyundai regroupent des technologies de sécurité livrables offertes par Hyundai. Celles-ci ont été conçues pour vous alerter et vous aider à éviter les dangers imprévus sur la route. Ce sont des technologies livrables qui peuvent atténuer les effets d'une collision ou vous aider à vous garer plus facilement, vous offrant ainsi une plus grande tranquillité d'esprit à bord du Kona 2019.



## Assistance à l'évitement de collision frontale<sup>1</sup> avec détection des piétons

Le freinage d'urgence autonome utilise une caméra frontale et des capteurs radars pour surveiller les véhicules et les piétons devant le Kona. Si le système détecte une collision potentielle, il avertit le conducteur et, au besoin, applique automatiquement les freins pour ralentir ou immobiliser le véhicule.



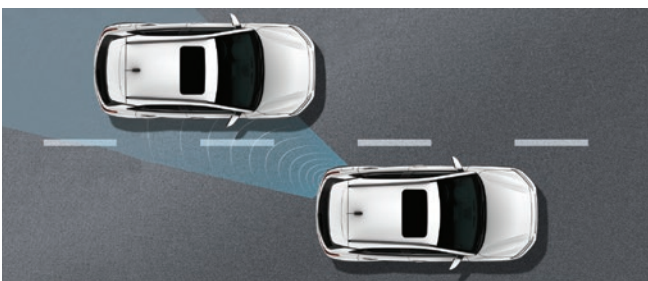
## Alerte de franchissement de voie avec assistance au maintien de voie<sup>2</sup>

Si vous amorcez un changement de voie sans activer le clignotant, ce système vous en avertit à l'aide d'une alerte sonore et visuelle. Si vous ne réagissez pas, l'assistance au maintien de voie prend le relais et apporte des correctifs à la direction pour vous garder dans la bonne voie.



## Alerte de baisse d'attention du conducteur<sup>3</sup>

Cette caractéristique élève considérablement le niveau de sécurité et de commodité en surveillant et en analysant constamment la conduite. Lorsqu'il détecte de la fatigue ou de la distraction chez le conducteur, le système avise celui-ci à l'aide d'une alerte sonore et visuelle lui suggérant de faire une pause.



## Alerte de collision dans l'angle mort avec assistance au changement de voie<sup>4</sup>

Utilisant deux capteurs radars logés dans le pare-choc arrière, l'alerte de collision dans l'angle mort vous avertit à l'aide d'un signal visuel lorsque des véhicules se trouvent dans votre angle mort. Si vous actionnez alors le clignotant, le système d'assistance au changement de voie émet une alerte sonore pour vous prévenir si le véhicule dans la voie adjacente circule à une vitesse ne vous permettant pas d'effectuer le changement de voie de façon sécuritaire.



## Alerte de collision transversale arrière<sup>5</sup>

Activé lorsque la marche arrière est engagée, le système d'alerte de collision transversale arrière utilise un radar pour détecter la présence de véhicules s'approchant latéralement et alerte le conducteur avant même que les véhicules ne soient visibles par la caméra de recul de série.



## Alerte de proximité pour stationnement en marche arrière

Avec cette caractéristique, des capteurs logés dans le pare-choc arrière facilitent les manœuvres de stationnement en émettant une alerte sonore si le véhicule s'approche trop près d'un obstacle. La fréquence de l'alerte augmente à mesure que le véhicule s'approche de l'objet.



# Couleurs et jantes

## Couleurs extérieures\*



Blanc craie



Argent miroitant

Non livrable sur la version Trend.



Nuit sombre

Non livrable sur les versions Essential et Trend.



Noir fantôme



Rouge pulsion



Comète tangerine



Bleu lagon

Non livrable sur les versions Essential et Preferred.



Jaune acide

Livrable sur les versions Trend et Ultimate seulement.

## Couleurs du toit\*

Les versions Preferred et Trend sont livrables avec une carrosserie bicolore ; vous pouvez choisir entre les couleurs suivantes pour personnaliser votre Kona :



Nuit sombre

À jumeler avec Bleu lagon



Noir fantôme

À jumeler avec Blanc craie, Rouge pulsion, Comète tangerine ou Jaune acide

## Jantes



Jantes de 16 po en alliage

De série sur la version Essential.



Jantes de 17 po en alliage


De série sur les versions Preferred et Luxury.



Jantes de 18 po en alliage


De série sur les versions Trend et Ultimate.

## Couleurs intérieures\*



Tissu noir

De série sur les versions Essential, Preferred et Trend.



Cuir noir

De série sur les versions Luxury et Ultimate.



Cuir noir avec ensemble couleur rouge

Livrable sur la version Ultimate (avec couleurs extérieures Noir fantôme et Rouge pulsion seulement).



Cuir noir avec ensemble couleur lime

Livrable sur la version Ultimate (avec couleur extérieure Jaune acide seulement).

\*Les choix de couleurs extérieures et intérieures et/ou leur disponibilité selon le modèle peuvent changer sans préavis. La couleur intérieure dépend du choix du modèle et/ou de la couleur extérieure. Les couleurs reproduites dans cette brochure le sont à titre de références et peuvent s'avérer légèrement différentes des couleurs réelles. Visitez [hyundaicanada.com](http://hyundaicanada.com) ou passez chez votre concessionnaire pour les détails.



# Dimensions

Largeur hors tout  
(excluant les rétroviseurs)



1 800 mm

Longueur hors tout



4 165 mm

Hauteur hors tout  
(avec longerons latéraux de toit)



1 565 mm

# Accessoires



## Ensemble de jupes

Personnalisez votre Kona avec ces jupes latérales, avant et arrière de style afin de rehausser le design unique du véhicule.



## Rails transversaux et porte-skis/ planches à neige

Ce système de rails transversaux durable à verrouillage rapide permet de transporter aisément votre chargement sans devoir sacrifier l'espace intérieur. Ce pratique porte-skis/planches à neige permet de transporter jusqu'à six paires de skis ou deux planches à neige.



## Attelage d'accessoires et porte-vélos d'attelage

Un attelage d'accessoires rend l'installation d'un porte-vélos d'attelage rapide et facile. Le porte-vélos peut transporter jusqu'à deux vélos avec un maximum de sécurité. L'attelage ne convient pas au remorquage.



## Plateau de coffre

Conservez la beauté de l'intérieur de votre Hyundai pendant des années en protégeant le coffre contre les déversements et les saletés avec un plateau de coffre durable sur mesure.

Les accessoires peuvent différer légèrement des accessoires montrés. Pour des spécifications et des renseignements plus détaillés, visitez [hyundaicanada.com](http://hyundaicanada.com) ou rendez-vous chez votre concessionnaire.



# Sommaire par modèle

## Essential

L'équipement de série comprend :

- Moteur 4 cyl. Atkinson de 2,0 L à injection multipoint
- Boîte automatique à 6 rapports
- Sélection du mode de conduite
- Pneu de secours compact temporaire
- Jantes de 16 po en alliage
- Phares de type projecteur à allumage/extinction automatique
- Calandre noire
- Rétroviseurs extérieurs de couleur de la carrosserie
- Rétroviseurs extérieurs dégivrants, à commandes électriques
- Phares de jour à DEL
- Clignotants intégrés aux rétroviseurs
- 6 coussins gonflables
- Gestion de la stabilité du véhicule, contrôle électronique de la stabilité, antipatinage, freins antiblocage
- Écran tactile de 7 po
- Prise électrique 12 volts
- Siège du conducteur à réglage manuel en 6 directions
- Dossiers arrière rabattables 60/40
- Chaîne audio AM/FM/MP3 avec 6 haut-parleurs
- Apple CarPlay<sup>MC4</sup> et Android Auto<sup>MC0</sup>
- Système téléphonique mains libres Bluetooth®
- Régulateur de vitesse
- Deux chargeurs USB
- Témoin avertisseur de bas niveau de liquide lave-glace
- Sièges avant chauffants
- Lampes de lecture avec rangement pour lunettes de soleil
- Verrouillage électrique des portières
- Glaces à commandes électriques, à descente rapide pour le conducteur
- Chauffeerie à coefficient de température positif
- Essuie-glace arrière
- Caméra de recul
- Télédverrouillage avec alarme
- Longérons de toit latéraux
- Volant inclinable et télescopique

### Option :

- Traction intégrale avec contrôle actif en virage et suspension arrière multibras

## Preferred

Comprend l'équipement de série de la version Essential, plus :

- Jantes de 17 po en alliage
- Phares antibrouillard
- Alerte de collision dans l'angle mort
- Alerte de collision transversale arrière
- Deux pare-soleil avant avec miroir éclairé et rallonge
- Volant chauffant
- Volant et levier de boîte gainés de cuir
- Glaces à commandes électriques, à descente/montée rapide à l'avant
- Clé à capteur de proximité avec démarrage à bouton-poussoir

### Option :

- Traction intégrale avec contrôle actif en virage et suspension arrière multibras

### Option :

- Carrosserie bicolore (livrable avec couleurs extérieures sélectionnées seulement)

## Luxury

Comprend l'équipement de série de la version Preferred, plus :

- Traction intégrale avec contrôle actif en virage
- Suspension arrière multibras
- Glaces arrière fortement teintées
- Vitrage à contrôle solaire
- Assistance à l'évitement de collision frontale avec détection des piétons
- Alerte de proximité pour stationnement en marche arrière
- Siège du conducteur à réglage électrique en 8 directions avec soutien lombaire à réglage en 2 directions
- Chaîne audio AM/FM/SiriusXM<sup>MC</sup>/MP3 avec 6 haut-parleurs
- Régulation automatique de la température avec désembuage automatique des glaces
- Système téléphonique mains libres Bluetooth® avec reconnaissance vocale
- Surfaces des sièges en cuir
- Filet à bagages
- Toit ouvrant électrique

## Trend

Comprend l'équipement de série de la version Preferred, plus :

- Moteur 4 cyl. turbo de 1,6 L à injection directe d'essence
- Boîte à double embrayage à 7 rapports
- Traction intégrale avec contrôle actif en virage
- Suspension arrière multibras
- Système de répartition du couple
- Jantes de 18 po en alliage
- Longérons latéraux noirs
- Feux arrière à DEL
- Essuie-glace de pare-brise à détecteur de pluie
- Glaces arrière fortement teintées
- Plaque de protection arrière — peinture argentée
- Vitrage à contrôle solaire
- Calandre et contour des phares antibrouillard uniques (noirs et chromés)
- Chaîne audio AM/FM/SiriusXM<sup>MC</sup>/MP3 avec 6 haut-parleurs
- Affichage tête haute

### Option :

- Carrosserie bicolore (livrable avec couleurs extérieures sélectionnées seulement)

## Ultimate

Comprend l'équipement de série de la version Trend, plus :

- Phares à DEL
- Antenne de type aileron de requin
- Assistance à l'évitement de collision frontale avec détection des piétons
- Assistance aux phares à longue portée
- Alerte de proximité pour stationnement en marche arrière
- Chaîne audio Infinity® AM/FM/SiriusXM<sup>MC</sup>/Radio HD/MP3
- Écran tactile de 8 po avec système de navigation (incluant Map Care : deux mises à jour par année pendant cinq ans, sans frais - détails en concession)
- Siège du conducteur à réglage électrique en 8 directions avec soutien lombaire à réglage en 2 directions
- Régulation automatique de la température avec désembuage automatique des glaces
- Système BlueLink® pour véhicule connecté
- Rétroviseur électrochromique avec télécommande HomeLink® et compas intégrés
- Surfaces des sièges en cuir
- Filet à bagages
- Écran de supervision ACL TFT de 4,2 po
- Toit ouvrant électrique
- Chargeur sans fil<sup>†</sup>

### Option :

- Ensemble cuir noir avec garnitures rouges (livrable avec couleurs extérieures sélectionnées seulement)
- Ensemble cuir noir avec garnitures de couleur lime (livrable avec couleurs extérieures sélectionnées seulement)



# Caractéristiques

Essential	Preferred	Luxury	Trend	Ultimate
-----------	-----------	--------	-------	----------

## Performance

Moteurs				
4 cyl. Atkinson de 2,0 L à injection multipoint (147 ch, 132 lb-pi de couple)	•	•	•	-
4 cyl. turbo de 1,6 L à injection directe d'essence (175 ch, 195 lb-pi de couple)	-	-	-	•
Boîtes de vitesses				
Automatique à 6 rapports	•	•	•	-
Boîte à double embrayage EcoShift à 7 rapports	-	-	-	•
Configuration de l'entraînement				
Traction avant	•	•	-	-
Traction intégrale avec contrôle actif en virage	o	o	•	•

## Extérieur

Jantes et pneus				
Pneu de secours logé sous le plancher de l'espace utilitaire	•	•	•	•
16 x 6,5 po en alliage avec pneus toutes saisons P205/60R16	•	-	-	-
17 x 7,0 po en alliage avec pneus toutes saisons P215/55R17	-	•	•	-
18 x 7,5 po en alliage avec pneus toutes saisons P235/45R18	-	-	-	•
Éclairage extérieur				
Phares automatiques	•	•	•	•
Phares de jour à DEL	•	•	•	•
Phares de type projecteur	•	•	•	•
Phares antibrouillard	-	•	•	•
Feux arrière à DEL	-	-	-	•
Phares à DEL avec système d'éclairage adaptatif en virage	-	-	-	•
Rétroviseurs extérieurs				
Clignotants intégrés aux rétroviseurs	•	•	•	•
À réglage électrique, de couleur de la carrosserie, dégivrants avec minuterie	•	•	•	•
Moulures et garnitures				
Poignées des portières de couleur de la carrosserie	•	•	•	•
Garnitures de carrosserie premium gises foncées	-	-	-	•
Calandre entourée de chrome	-	-	-	•
Garniture de chrome au-dessus de la plaque d'immatriculation	-	-	-	•
Plaque de protection arrière — peinture argentée	-	-	-	•
Carrosserie bicolore	-	o	-	o
Antenne de type aileron de requin	-	-	-	•
Glaces				
Glaces arrière fortement teintées	-	-	•	•
Vitrage à contrôle solaire	-	-	•	•
Toit ouvrant électrique	-	-	•	-
Essuie-glaces				
Témoin de bas niveau de liquide lave-glace	•	•	•	•
Essuie-glace/lave-glace de lunette arrière à intermittence fixe	•	•	•	•
Essuie-glaces à détecteur de pluie	-	-	-	•

## Intérieur

Sièges				
Sièges pour 5 occupants	•	•	•	•
Dossiers arrière inclinables 60/40	•	•	•	•
Plancher de coffre à 2 niveaux	•	•	•	•
Sièges avant chauffants (3 intensités)	•	•	•	•
Siège du conducteur réglable en 6 directions	•	•	-	-
Surfaces des sièges en tissu	•	•	-	-
Siège du conducteur à réglage électrique en 8 directions avec soutien lombaire en 2 directions	-	-	•	-
Surfaces des sièges en cuir	-	-	•	-

• De série - Non livrable o Option

## Multimédia

Apple CarPlay <sup>MC</sup> et Android Auto <sup>MCA</sup>	•	•	•	•	•
Chargeur USB (2)	•	•	•	•	•
Ports auxiliaires USB/MP3	•	•	•	•	•
Caméra de recul	•	•	•	•	•
Chaîne audio AM/FM/MP3 avec écran tactile de 7 po et 6 haut-parleurs	•	•	-	-	-
Système téléphonique mains libres Bluetooth®	•	•	-	-	-
Système téléphonique mains libres Bluetooth® avec reconnaissance vocale	-	-	•	•	•
Chaîne audio AM/FM/SiriusXM <sup>MC</sup> /MP3 avec écran tactile de 7 po et 6 haut-parleurs	-	-	•	•	-
Affichage tête haute	-	-	-	•	•
Chaîne audio Infinity® AM/FM/SiriusXM <sup>MC</sup> /Radio HD/MP3 à écran tactile de 8 po et 8 haut-parleurs	-	-	-	-	•
Système BlueLink® pour véhicule connecté	-	-	-	-	•
Système de navigation avec écran tactile de 8 po	-	-	-	-	•
Chargeur sans fil <sup>†</sup>	-	-	-	-	•

## Garnitures intérieures

Garnitures intérieures rouges ou de couleur lime	-	-	-	-	o
--	---	---	---	---	---

## Chaufferie/Climatisation

Dégivreur de lunette arrière avec minuterie	•	•	•	•	•
Climatiseur à réglage manuel	•	•	-	•	-
Régulation automatique de la température avec désembuage automatique des glaces	-	-	•	-	•

## Volant

À commandes intégrées pour la chaîne audio (volume, mode, recherche), le régulateur de vitesse et le système Bluetooth®	•	•	•	•	•
Inclinable et télescopique (manuel)	•	•	•	•	•
Chauffant et gainé de cuir	-	•	•	•	•

## Instrumentation

Écran de supervision à écran monochrome ACL TFT de 3,5 po	-	•	•	•	-
Écran de supervision à écran couleur ACL TFT de 4,2 po	-	-	-	-	•

## Commodité

Régulateur de vitesse	•	•	•	•	•
Verrouillage électrique des portières et glaces à commandes électriques à descente monotouche pour le conducteur	•	•	•	•	•
Télédéverrouillage avec alarme	•	•	•	•	•
Deux pare-soleil avant avec miroir éclairé et rallonge	-	•	•	•	•
Glaces avant à commandes électriques (à descente/remontée rapide et antipincement)	-	•	•	•	•
Clé à capteur de proximité avec démarrage à bouton-poussoir	-	•	•	•	•
Rétroviseur électrochromique avec télécommande HomeLink® et compas	-	-	-	-	•

## Sécurité

6 coussins gonflables	•	•	•	•	•
Freins antiblocage avec assistance au freinage et répartition électronique de la puissance de freinage	•	•	•	•	•
Contrôle électronique de la stabilité avec antipatinage	•	•	•	•	•
Gestion de la stabilité du véhicule	•	•	•	•	•
Alerte de collision dans l'angle mort	-	•	•	•	•
Alerte de collision transversale arrière	-	•	•	•	•
Alerte de proximité pour stationnement en marche arrière	-	-	•	-	•
Assistance à l'évitement de collision frontale	-	-	•	-	•
Alerte de baisse d'attention du conducteur	-	-	•	-	•
Alerte de franchissement de voie avec assistance au maintien de voie	-	-	•	-	•
Assistance aux phares à longue portée	-	-	-	-	•

## Consommation d'essence^ (L/100 km)

2.0L à traction avant (Ville/Autoroute/Combinée)	8,6 / 7,0 / 7,9
2.0L à traction intégrale (Ville/Autoroute/Combinée)	9,2 / 7,8 / 8,6
1.6L à traction intégrale (Ville/Autoroute/Combinée)	9,0 / 8,0 / 8,6






## L'une des meilleures garanties au pays.

Vous constaterez que plusieurs de nos véhicules ont été maintes fois primés par des organisations indépendantes des plus réputées auxquelles vous pouvez vous fier quand il s'agit d'évaluer la qualité de nos véhicules. La qualité de nos véhicules est à la hauteur de la qualité de notre garantie. Nous garantissons avec fierté nos véhicules en vous offrant l'ultime tranquillité d'esprit avec une garantie globale limitée de 5 ans/100 000 kilomètres<sup>†</sup>. Nous offrons aussi une assistance routière de 5 ans, kilométrage illimité<sup>††</sup>, comprenant le changement de roue en cas de crevaison, le déverrouillage et d'autres services. Un simple appel sans frais suffit, en tout temps.

<sup>MD</sup> Les noms, logos, noms de produits, noms des caractéristiques, images et slogans Hyundai sont des marques de commerce appartenant à (ou utilisées sous licence par) Hyundai Auto Canada Corp. Les spécifications, caractéristiques, illustrations, accessoires, matériaux, l'équipement et toute autre information dans ce document sont basés sur l'information la plus récente disponible au moment de la publication. Bien que les descriptions sont vraisemblablement exactes, leur précision ne peut pas être garantie. Hyundai Auto Canada Corp. se réserve le droit d'apporter tout changement ou modification en tout temps sans avis préalable et sans obligation de sa part, y compris, et sans s'y limiter, aux couleurs, spécifications, caractéristiques, accessoires, matériaux, à l'équipement et aux modèles. Certains véhicules montrés avec équipement en option. Toutes les garanties Hyundai sont exemptes de franchise. <sup>†</sup>La garantie globale limitée de Hyundai couvre la plupart des pièces du véhicule contre les défauts de fabrication sous réserve du respect des conditions normales d'utilisation et d'entretien. <sup>††</sup>Le programme d'assistance routière 24 heures de Hyundai est un service limité et ne couvre pas certains coûts et dépenses. L'assistance routière n'est pas une garantie. <sup>\*</sup>Les cotes de consommation de carburant sont basées sur des tests effectués par le constructeur et sont utilisées aux fins de comparaison uniquement. Les données de consommation réelles peuvent varier selon les conditions de conduite et l'ajout de certains accessoires automobiles. <sup>†††</sup>Apple CarPlay<sup>MC</sup> fonctionne avec les iPhone 5s, iPhone 5c, iPhone 5 et les modèles plus récents qui fonctionnent avec la plus récente version de iOS 7 et les versions ultérieures. Il se peut que CarPlay<sup>MC</sup> ne fonctionne pas avec certains appareils et qu'il ne soit pas disponible dans certains pays et certaines régions. Des applications supplémentaires pourraient être requises. Visitez [www.android.com](http://www.android.com) pour plus de détails et connaître les limites. Sous réserve de compatibilité des applications. Android et Android Auto sont des marques de commerce de Google Inc. <sup>††††</sup>Les appareils ne sont pas tous compatibles. Les détails se trouvent dans le manuel du propriétaire. <sup>†††††</sup>Livrable sur les modèles sélectionnés seulement. BlueLink<sup>MD</sup> comprend 5 années de service sans frais. Le service BlueLink<sup>MD</sup> est offert à l'achat ou à la location d'un véhicule neuf, sous réserve du respect des modalités et conditions de l'abonnement. L'utilisation de BlueLink<sup>MD</sup> et des appareils connectés ne doit se faire que de manière sécuritaire. Une couverture cellulaire et GPS est requise. Les caractéristiques, les spécifications et les frais peuvent varier selon le modèle et être modifiés sans avis préalable. Pour en savoir plus sur les détails et les limites du service, visitez [HyundaiCanada.com](http://HyundaiCanada.com) ou rendez-vous chez votre concessionnaire Hyundai. 1. Le système d'assistance à l'évitement de collision frontale est conçu pour détecter les véhicules dont les feux arrière se trouvent droit devant le véhicule. Ce système ne détecte pas tous les véhicules ni tous les objets; il se pourrait qu'il ne fonctionne pas sur des routes comprenant de nombreux virages ou vallons, dans certaines conditions météorologiques telles que la pluie, la neige, le brouillard ou toute autre situation compromettant la visibilité. Ce système active le freinage à des vitesses comprises entre 8 km/h et 80 km/h (pour la détection des véhicules) ou entre 8 km/h et 64 km/h (détection des piétons). Ce système n'est pas un substitut à une conduite sécuritaire. Regardez toujours autour de vous lorsque vous conduisez. Consultez le manuel du propriétaire pour connaître les détails et les limites de ce système. 2. Le système d'alerte de franchissement de voie est actif lorsque le véhicule roule à une vitesse supérieure à 60 km/h et seulement si les démarcations de voie sur la route sont clairement visibles et détectées par le système. Ce système ne prévient pas une perte de contrôle. Veuillez consulter le manuel du propriétaire pour plus d'informations et les limites. 3. L'alerte de baisse d'attention du conducteur livrable est un système de notification seulement qui n'influence ni direction, ni la vitesse du véhicule. Ce système ne prévient pas les accidents et il ne remplace pas une conduite attentive et sécuritaire. Soyez toujours attentif lorsque vous conduisez. Consultez le manuel du propriétaire pour connaître les détails et les limites de ce système. 4. Ne vous fiez jamais entièrement au système d'assistance à l'évitement de collision dans les angles morts et assurez-vous de suivre une procédure de changement de voie appropriée. Ce système ne détecte pas tous les objets ou véhicules et n'est pas conçu pour empêcher un accident. Jetez toujours un coup d'œil par-dessus votre épaule et dans vos rétroviseurs pour confirmer que la voie est libre. Consultez le manuel du propriétaire pour connaître les détails et les limites de ce système. 5. Ne vous fiez jamais exclusivement au système d'alerte de collision transversale arrière. Regardez toujours au-dessus de votre épaule et utilisez les rétroviseurs afin de confirmer que la voie est libre. Il y a des limites aux fonctions, à la détection, à la portée et à la clarté du système. Le système peut ne pas détecter tous les véhicules. Le système ne détecte pas les objets stationnaires. Le véhicule doit être en marche arrière et rouler à une vitesse de 10 km/h ou moins. Voir le manuel du propriétaire pour tous les détails et les limites. Le nom SiriusXM<sup>MC</sup> est une marque de commerce enregistrée de SiriusXM Satellite Radio Inc. Les noms de commerce et logos Bluetooth<sup>®</sup> sont des marques de commerce enregistrées de Bluetooth SIG, Inc. Homelink<sup>MD</sup> est une marque de commerce enregistrée de Johnson Controls, Inc. Toutes les autres marques et tous les noms de commerce sont la propriété de leurs propriétaires respectifs.



**Service à la clientèle**

[hyundaicanada.com/servicealaclientele](http://hyundaicanada.com/servicealaclientele)

**Hyundai Auto Canada Corp.**  
[www.hyundaicanada.com](http://www.hyundaicanada.com)

