

SONATA Hybride

2021



À propos de nous.

Avec Hyundai, vous pouvez vraiment tout avoir.

Nous croyons qu'il faut repousser les limites et remettre en question les idées conventionnelles. Le nom même de notre entreprise — « Hyundai » — signifie « modernité » en coréen. Ce mot symbolise tout ce que nous nous efforçons de représenter. Notre approche pour le développement d'un véhicule n'est pas traditionnelle. Elle est ancrée dans la modernité. Cela signifie que nous pouvons faire les choses différemment. Nous offrons des véhicules de qualité supérieure dotés d'une foule de caractéristiques, et ce, à un prix abordable.

Pour offrir le summum de la qualité, nous travaillons méticuleusement au design et à l'assemblage de chaque véhicule. Nos trois centres de design (en Corée, aux États-Unis et en Europe) entrent en concurrence pour la création de chaque nouveau modèle. Résultat : une gamme de véhicules remarquablement élégants et aérodynamiques, offrant un excellent rendement énergétique.

Hyundai est le seul constructeur automobile de calibre mondial à fabriquer son propre acier avancé à haute résistance, parce que nous n'étions tout simplement pas satisfaits des autres aciers disponibles.

Nous mettons nos véhicules à l'épreuve dans les environnements les plus éprouvants, par exemple dans l'Arctique, dans le désert de Mojave et sur le fameux Nürburgring, ce légendaire circuit automobile situé en Allemagne. Enfin, nous dotons nos véhicules de caractéristiques de sécurité et de technologies avancées, en plus de les protéger avec l'une des meilleures garanties de l'industrie. Bref, nous offrons un rapport qualité-prix vraiment exceptionnel.



SUPERSTRUCTURE^{MC} de la Sonata Hybride montrée, composée de notre acier avancé à haute résistance.

Découvrez la SONATA Hybride, un modèle de style et d'efficacité.

La Sonata Hybride changera votre perception des véhicules hybrides, à commencer par sa silhouette de coupé sport remarquable. En tête de liste des innovations en matière de système hybride, on retrouve le toit solaire, qui agit comme source de charge additionnelle pour la batterie afin d'augmenter l'autonomie globale, et la boîte automatique à 6 rapports avec notre technologie de contrôle actif de changement de vitesse (Active Shift Control). Conçue spécifiquement pour les véhicules hybrides, cette technologie optimise l'efficacité de la transmission, ce qui améliore la dynamique de conduite et favorise l'économie de carburant. Arborant un design aérodynamique, la Sonata Hybride offre une conduite plus douce, plus silencieuse et plus efficace que jamais.



Les phares de jour à DEL dissimulés

Nos ingénieurs ont créé une signature lumineuse distinctive et exclusive à la famille Sonata qui intègre la fine pointe de la technologie en matière d'éclairage. Intégrés à la carrosserie de la Sonata Hybride, les phares de jour à DEL dissimulés paraissent chromés lorsqu'ils sont éteints et s'illuminent de façon spectaculaire lorsqu'ils sont activés.

Un design aérodynamique.

Le design de la Sonata Hybride est non seulement remarquable, mais offre aussi un aérodynamisme exceptionnel grâce à ses détails de construction astucieux. Sa calandre à perforation transversale pourrait passer inaperçue, mais cette caractéristique de conception unique est dotée d'une technologie des plus novatrices : des volets actifs conçus pour s'ouvrir et se refermer automatiquement afin d'équilibrer le besoin de refroidissement du moteur et d'améliorer l'efficacité aérodynamique. L'aileron arrière intégré constitue un autre détail de conception qui joue un rôle clé en réduisant la turbulence de l'air, tout comme le design des jantes en alliage.




Phares à DEL de série



Jantes aérodynamiques en alliage de 17 po de série
Feux arrière à DEL complets de luxe de série

Un habitacle conçu pour le confort.

De nombreuses caractéristiques de confort haut de gamme sont offertes de série afin de créer l'ultime expérience de conduite. Les sièges avant chauffants et le volant chauffant gainé de cuir vous permettent de profiter des hivers canadiens. Et quand le mercure grimpe en été, la chaleur se transforme alors en une fraîcheur apaisante grâce aux sièges ventilés, sans oublier le réglage de la température automatique à trois niveaux de ventilation, qui fera de votre habitacle un véritable oasis.



Sièges avant chauffants de série



Sièges arrière chauffants de série



Sièges avant ventilés de série



Volant chauffant gainé de cuir de série



Siège du conducteur à réglage électrique en 8 directions avec soutien lombaire de série



Régulation automatique à deux zones de la température de série



La technologie qui vous mène plus loin.

La Sonata Hybride optimise son efficacité grâce à son toit solaire. Lorsqu'il est exposé à la lumière du soleil, ce dernier crée de l'énergie pour recharger les batteries et peut même générer suffisamment d'énergie électrique pour augmenter l'autonomie de conduite d'environ 1 300 kilomètres par an*.



Toit solaire



Clé à capteur de proximité avec démarrage à bouton-poussoir et démarrage à distance de série

La Sonata Hybride comprend la technologie à capteur de proximité doublée du démarrage à distance, ce qui vous permet de réchauffer facilement l'habitacle lors des matins plus froids.



Affichage tête haute de série

Grâce à l'affichage tête haute, vous pouvez vous concentrer sur la route tout en ayant accès à des informations clés telles que votre vitesse, la limite de vitesse de la zone dans laquelle vous vous trouvez, des alertes concernant la présence d'un véhicule dans votre angle mort et les commandes de navigation, le tout projeté dans votre champ de vision.



Écran de supervision ACL de 12,3 pouces avec moniteur d'angles morts de série

Cet écran affiche bien plus que la vitesse de votre véhicule. De riches graphiques en couleurs indiquent le flux d'énergie hybride, le mode de conduite et plus encore. Grâce à un seul interrupteur, il est facile de faire défiler le menu, et quand votre clignotant est activé, le moniteur d'angles morts¹ vous offre une perspective supplémentaire sur la route en diffusant une vidéo en direct de votre angle mort à même l'écran.

La connectivité au bout des doigts.

Profitez au maximum de votre trajet grâce à la connectivité offerte par Apple CarPlay^{MCΔ} et Android Auto^{MC∇}. L'écran tactile haute définition de 10,25 pouces offre la possibilité d'utiliser votre téléphone intelligent en miroir afin d'accéder à vos applications préférées ainsi qu'à des points de vue multiples grâce au moniteur de caméras sur 360 degrés pour manœuvrer aisément dans les espaces restreints. Une chaîne audio de luxe Bose® avec 12 haut-parleurs vous procure l'expérience immersive ultime pour écouter votre musique préférée.



Écran tactile de 10,25 pouces avec système de navigation de série



Moniteur de caméras sur 360 degrés de série
Chaîne audio de luxe Bose® avec 12 haut-parleurs de série

Éclairage ambiant intérieur de série
Chargeur sans fil[▼] de série

Hyundai SmartSense^{MC}

La Sonata Hybride est équipée d'une gamme impressionnante de caractéristiques de sécurité Hyundai SmartSense^{MC} de série qui contribuent à assurer votre tranquillité d'esprit. Elle comprend, entre autres, notre technologie d'assistance à la conduite sur l'autoroute avec ralentissement de virage automatique sur autoroute².

Lorsqu'elle est utilisée activement avec le régulateur de vitesse adaptatif avec fonction arrêt-départ et l'assistance au suivi de voie, cette technologie de conduite semi-autonome vous permet de rester au centre de la voie, de maintenir une distance sécuritaire avec le véhicule devant vous, de respecter les limites de vitesse indiquées et même de réduire automatiquement la vitesse de votre véhicule en prévision d'un virage sur l'autoroute pour plus de sécurité.

Caractéristiques de série :



Assistance à l'évitement de collision frontale avec détection des piétons et des cyclistes et détection de virage d'intersection



Assistance à l'évitement de collision dans les angles morts



Assistance à l'évitement de collision transversale arrière



Assistance au suivi de voie



Alerte de franchissement de voie et assistance au maintien de voie



Assistance aux phares à longue portée



Alerte de baisse d'attention du conducteur




Régulateur de vitesse adaptatif avec fonction arrêt-départ



Assistance à la conduite sur autoroute avec ralentissement de virage automatique sur autoroute



Moniteur d'angles morts



Système de caméras sur 360 degrés



Assistance à l'évitement de collision pour stationnement en marche arrière



Alerte de proximité pour stationnement en marche avant/arrière



Alerte pour occupants arrière

Commodité ultime. Connectivité ultime.

Notre système Bluelink^{MDQ} pour véhicule connecté est disponible sur tous les véhicules de notre gamme. Ce système avancé vous permet de rester connecté à votre véhicule Hyundai grâce à l'application pour téléphone intelligent et vous offre une panoplie de services sur simple pression d'un bouton. Visitez hyundai.canada.com/bluelink ou passez chez votre concessionnaire pour en savoir plus sur la liste complète des fonctionnalités innovatrices que Bluelink^{MDQ} met à votre portée.



Contrôle de la température à distance



Urgence S.O.S. et assistance routière



Notification automatique en cas de collision



Verrouillage/déverrouillage à distance



Trouver ma voiture



Recherche dans les environs



Diagnostics en temps réel



Trouver un concessionnaire



Abonnement sans frais pendant 3 ans sur les modèles équipés



Spécifications.

Sonata Hybride

L'équipement de série comprend :

Caractéristiques de performance :

- Moteur 4 cylindres de 2,0 L à injection directe d'essence avec moteur électrique de 38 kW
- Boîte automatique à 6 rapports
- Sélecteur de vitesse à commande électrique à bouton
- Leviers de changement des rapports montés au volant
- Sélecteur de mode de conduite
- Traction avant
- Jantes de 17 po en alliage avec pneus P215/55R17
- Système de toit solaire

Caractéristiques extérieures :

- Phares à DEL
- Feux arrière à DEL complets de luxe
- Phares de jour à DEL
- Clignotants à DEL intégrés aux rétroviseurs extérieurs
- Phares automatiques
- Essuie-glaces de pare-brise à détection de pluie
- Lames d'essuie-glaces aérodynamiques

- Pare-brise en verre acoustique stratifié
- Vitrage solaire
- Rétroviseurs à réglage électrique dégivrants
- Moulures et plaques de protection noir lustré
- Garde-boue

Caractéristiques intérieures :

- Écran multifonction entièrement numérique de 12,3 po
- Écran tactile couleur de 10,25 po avec système de navigation
- Chaîne audio AM/FM/SiriusXM^{MC+}/MP3 de luxe Bose® avec 12 haut-parleurs
- Chargeur sans fil[†]
- Apple CarPlay^{MC+} et Android Auto^{MC+}
- Prise USB arrière
- Connectivité USB/auxiliaire
- Système téléphonique mains libres Bluetooth® avec reconnaissance vocale
- Affichage tête haute
- Système pour véhicule connecté Bluelink^{MD}
- Paramètres personnalisés du profil utilisateur (prioritaire, secondaire et invité)
- Éclairage d'ambiance intérieur

- Éclairage intérieur à DEL
- Clé à capteur de proximité avec démarrage à bouton-poussoir
- Démarrage du moteur à distance sur porteclés
- Volant chauffant
- Volant gainé de cuir
- Surfaces des sièges en cuir
- Sièges avant ventilés
- Sièges avant chauffants
- Sièges arrière chauffants
- Système de mémorisation des réglages du conducteur (siège et rétroviseurs)
- Siège du conducteur à réglage électrique en 8 directions avec soutien lombaire
- Siège du passager avant à réglage électrique en 4 directions
- Sièges arrière à dossiers rabattables 60/40
- Régulation automatique à deux zones de la température avec désembueur de pare-brise automatique
- Rétroviseur intérieur électrochromique à atténuation automatique avec transmetteur HomeLink^{MD}

- Verrouillage à commandes électriques des portières
- Glaces avant à commandes électriques à descente/remontée automatique avec protection antipincement
- Conduits de chauffage/climatisation aux sièges arrière (intégrés à la console centrale)
- Pare-soleil coulissants avec miroirs éclairés
- Absorbeur de chocs, gainé de cuir de synthèse avec surpiqûres
- Garnitures de portières, gainées de cuir de synthèse avec surpiqûres


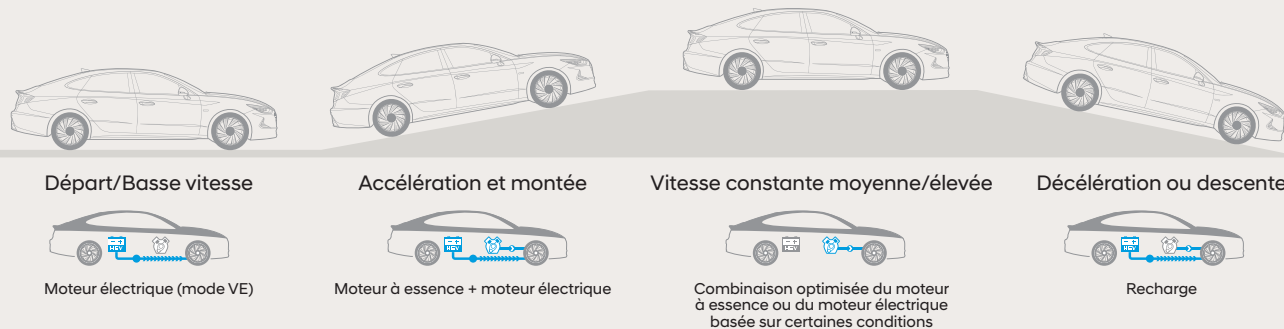
Caractéristiques de sécurité :

- Moniteur d'angles morts
- Système de caméras sur 360 degrés
- Assistance à la conduite sur autoroute avec ralentissement de virage automatique sur autoroute
- Régulateur de vitesse adaptatif avec fonction arrêt-départ
- Assistance à l'évitement de collision frontale avec détection des piétons et des cyclistes et détection de virage d'intersection
- Assistance au suivi de voie

- Alerte de franchissement de voie et assistance au maintien de voie
- Assistance à l'évitement de collision dans les angles morts
- Assistance à l'évitement de collision transversale arrière
- Assistance à l'évitement de collision pour stationnement en marche arrière
- Alerte de proximité pour stationnement en marche avant et arrière
- Frein de stationnement électronique avec immobilisation automatique
- Assistance aux phares à longue portée
- Alerte de baisse d'attention du conducteur
- Alerte pour occupants arrière
- Caméra de recul
- Système de surveillance de la pression des pneus
- Trousse de gonflage de pneus
- Coussins gonflables (9) – coussin de genoux pour le conducteur (1), coussins frontaux (2), coussins latéraux intégrés aux dossiers avant (2), coussins latéraux arrière pour les passagers (2), rideaux latéraux avant/arrière (2)


Comment fonctionne le système hybride ?

À lui seul, le puissant moteur électrique est utilisé pour les démarrages et la conduite à basse vitesse. En mode strictement électrique, la Sonata Hybride ne produit alors aucune émission polluante. Une fois que le véhicule prend de la vitesse ou s'aventure sur une pente ascendante, le moteur de 2,0 L Smartstream s'actionne automatiquement pour fonctionner en tandem avec le moteur électrique de 38 kW. Lors d'une conduite constante à vitesse moyenne et élevée, la Sonata Hybride bascule automatiquement du mode moteur à celui de propulsion électrique en fonction des conditions de conduite et de l'état de charge de la batterie. Lors d'une décélération et d'une conduite en descente, le système de freinage régénératif aide à recharger les batteries en récupérant l'énergie qui serait autrement gaspillée.




Couleurs et jantes.


Couleurs extérieures*



Blanc hyper



Noir minuit



Bleu Oxford



Gris Hampton



Rouge flamme

Couleurs intérieures*



Habitacle noir avec sièges en cuir noir



Habitacle bicolore gris foncé et fauve avec sièges en cuir dans les tons de fauve

Livrable avec les couleurs extérieures Noir minuit et Rouge flamme seulement

Jantes



Jantes aérodynamiques en alliage de 17 pouces

Accessoires.



Protecteurs de plancher toutes saisons premium

Les tapis protecteurs de plancher toutes saisons premium ont été conçus afin de recouvrir la moquette et d'assurer une protection maximale contre les éléments comme ne peuvent le faire les autres types de tapis protecteurs. Leur design unique et durable comprend une surface antidérapante pour un confort accru et une apparence « premium » de longue durée. Veuillez retirer les tapis protecteurs d'origine avant l'installation.



Plateau de coffre premium toutes saisons

Protégez votre espace de chargement avec style. Ce plateau de coffre durable fait sur mesure de haute qualité protège votre plancher contre les déversements et la saleté, préservant ainsi l'aspect neuf de votre coffre durant plusieurs années.



Protège-capot en plastique

Cet attrayant protège-capot contribue à protéger le capot des impacts et éraflures causés par les débris routiers.




Attelage d'accessoires

Cet attelage d'accessoires permet d'installer rapidement et facilement un support d'attelage tel qu'un porte-vélo ou un porte-skis. Non conçu pour le remorquage.



Ensemble de garde-boues

Cet ensemble de garde-boues sur mesure contribue à protéger votre véhicule de la saleté et des débris routiers.



Film protecteur transparent de portière

Ce film protecteur transparent protège la peinture derrière la poignée de portière soumise à un frottement fréquent.

5 ANS	100 000 km Garantie globale limitée*
5 ANS	100 000 km Garantie groupe motopropulseur
5 ANS	100 000 km Garantie sur les émissions
5 ANS	Kilométrage illimité Assistance routière**
8 ANS	160 000 km Système hybride***

Une des meilleures garanties au pays.

Vous constaterez que plusieurs de nos véhicules ont été maintes fois primés par des organisations indépendantes des plus réputées auxquelles vous pouvez vous fier quand il s'agit d'évaluer la qualité de nos véhicules. Cette qualité est à la hauteur de la qualité de notre garantie. Nous garantissons avec fierté nos véhicules en vous offrant l'ultime tranquillité d'esprit avec une garantie globale limitée de 5 ans/100 000 kilomètres[†]. Nous offrons aussi une assistance routière de 5 ans, kilométrage illimité^{**}, comprenant le changement de roue en cas de crevaison, le déverrouillage et d'autres services. Un simple appel sans frais suffit, en tout temps.

^{MC/MD} Les noms, logos, noms de produits, noms des caractéristiques, images et slogans Hyundai sont des marques de commerce appartenant à (ou utilisées sous licence par) Hyundai Auto Canada Corp. Les spécifications, caractéristiques, illustrations, accessoires, matériaux, l'équipement et toute autre information dans ce document sont basés sur l'information la plus récente disponible au moment de la publication. Bien que les descriptions soient vraisemblablement exactes, leur précision ne peut être garantie. Hyundai Auto Canada Corp. se réserve le droit d'apporter tout changement ou modification en tout temps, sans avis préalable et sans obligation de sa part, y compris, et sans s'y limiter, aux couleurs, spécifications, caractéristiques, accessoires, matériaux, à l'équipement et aux modèles. Certains véhicules sont montrés avec de l'équipement en option. Toutes les garanties Hyundai sont exemptes de franchise. [†]La garantie globale limitée de Hyundai couvre la plupart des pièces du véhicule contre les défauts de fabrication sous réserve du respect des conditions normales d'utilisation et d'entretien. ^{**}Le programme d'assistance routière 24 heures de Hyundai est un service limité et ne couvre pas certains coûts et dépenses. L'assistance routière n'est pas une garantie. ^{***}Le système hybride comprend l'assemblage des boîtiers de batterie, le démarreur hybride, le générateur, le module de contrôle de la puissance hybride et la transmission automatique, incluant le moteur de traction. ^{MC}Apple CarPlay^{MC} pourrait ne pas fonctionner avec certains appareils et ne pas être disponible dans certains pays et certaines régions. Visitez www.apple.com pour de plus amples renseignements et connaître les limites applicables. Apple et Apple CarPlay sont des marques de commerce de Apple Inc.. ^{MD}Android Auto^{MD} pourrait ne pas fonctionner avec certains appareils et ne pas être disponible dans certains pays et certaines régions. Visitez www.android.com pour plus de détails et connaître les limites. Android et Android Auto sont des marques de commerce de Google Inc. [†]Ce véhicule est équipé d'un accès au service radio SiriusXM. Abonnement non compris. Le nom SiriusXM^{MC} est une marque de commerce enregistrée de SiriusXM Satellite Radio Inc. ^{††}Livrable sur les modèles sélectionnés seulement. BlueLink^{MD} comprend 3 années de service sans frais. Le service BlueLink^{MD} est offert à l'achat ou à la location d'un véhicule neuf, sous réserve du respect des modalités et conditions de l'abonnement. L'utilisation de BlueLink^{MD} et des appareils connexes ne doit se faire que de manière sécuritaire. Une couverture cellulaire et GPS est requise. Les caractéristiques, les spécifications et les frais peuvent varier selon le modèle et être modifiés sans avis préalable. Pour en savoir plus sur les détails et les limites du service, visitez hyundaicanada.com ou rendez-vous chez votre concessionnaire Hyundai. ^{†††}Comme pour tout panneau solaire, la production d'électricité sera affectée si les panneaux ne sont pas exposés à la lumière directe du soleil. Jusqu'à 1 300 kilomètres supplémentaires par an lorsqu'ils sont exposés à 6 heures de soleil par jour. Le nombre de kilomètres supplémentaires parcourus par jour peut varier. Les kilomètres supplémentaires estimés ne sont pas inclus dans les estimations de kilométrage définies par RNCAN. Consultez le manuel du propriétaire pour connaître les détails et les limites de ce système. ¹Le moniteur d'angles morts assiste le conducteur lors des changements de voie en offrant une vue en temps réel de l'angle mort de chaque côté du véhicule et en émettant une alerte sonore si un autre véhicule s'y trouve. Les feux clignotants doivent être activés et d'autres limites du système s'appliquent. Ne vous fiez pas exclusivement à ce système. Il incombe au conducteur d'être conscient de son environnement et de s'assurer qu'une manœuvre peut être exécutée en toute sécurité avant de changer de voie ou de direction. Consultez le manuel du propriétaire pour de plus amples renseignements. ²L'assistance à la conduite sur autoroute, lorsqu'utilisée avec l'assistance au suivi de voie et le régulateur de vitesse adaptatif avec fonction arrêt-départ, est destinée uniquement à une utilisation sur autoroute et peut aider à maintenir le véhicule centré dans sa voie tout en maintenant une distance sécuritaire avec le véhicule qui le précède, uniquement lorsque les marques de la voie sont clairement visibles sur la route. Ce système ne doit pas être utilisé par mauvais temps, dans des conditions de circulation difficiles ou variables, ou sur des routes sinueuses ou glissantes. Ce système ne fonctionnera pas dans toutes les circonstances et n'empêchera pas la perte de contrôle. Le conducteur reste responsable de ralentir ou d'arrêter le véhicule pour éviter une collision. Pour que l'assistance à la conduite sur l'autoroute maintienne la limite de vitesse indiquée sur les panneaux d'une autoroute, le système doit être réglé à la limite de vitesse exacte. Cette caractéristique du système s'applique à certaines autoroutes provinciales et territoriales seulement. Cette caractéristique de l'assistance à la conduite sur l'autoroute fonctionnera seulement si les données de la carte de navigation sont disponibles et actualisées pour l'autoroute empruntée. Le conducteur reste en tout temps responsable de déterminer la limite de vitesse appropriée et de respecter de telles limites de vitesse, y compris lorsqu'une limite de vitesse peut être modifiée, mais que ce changement de limite de vitesse n'est pas reconnu par le système de navigation, comme dans les cas de vitesse réduite dans les zones de construction ou lorsque les limites de vitesse indiquées sur les panneaux ont été récemment augmentées ou réduites. Le conducteur est responsable de maintenir à jour les données du système de navigation. Consultez le manuel du propriétaire pour connaître les détails et les limites de ce système. Lorsqu'utilisé avec la fonction de ralentissement de virage automatique sur autoroute, il réduira la vitesse du régulateur avant d'amorcer la courbe d'une autoroute. Le ralentissement de virage automatique sur autoroute ne fonctionne que lorsque les données de la carte de navigation sont disponibles pour la section de la route sur laquelle se trouve le véhicule. Ce système ne fonctionne pas dans toutes les circonstances ni sur toutes les autoroutes et n'empêche pas la perte de contrôle. Le conducteur a toujours la responsabilité de ralentir ou d'immobiliser son véhicule afin d'éviter une collision. Voir le manuel du propriétaire pour plus de détails ainsi que les limitations. ^{††††}Les appareils ne sont pas tous compatibles. Consultez le manuel du propriétaire pour les détails. Bluetooth[®] est une marque de commerce enregistrée de Bluetooth SIG, Inc. Homelink^{MD} est une marque de commerce enregistrée de Johnson Controls, Inc. Bose[®] est une marque enregistrée de Bose Corporation. Toutes les autres marques et tous les noms de commerce sont la propriété de leurs détenteurs respectifs. Certaines images sont montrées avec effets spéciaux.

Hyundai Auto Canada Corp.
hyundaicanada.com

