

Le tout premier
KONA N

2022



Performances à la puissance N.

Notre gamme N regroupe nos modèles de haute performance, inspirés de la course automobile. Chaque modèle N est le fruit de décennies d'expériences menées à notre centre de recherche et développement de Namyang, en Corée, et d'innombrables tests sur le Nürburgring en Allemagne, l'un des circuits les plus exigeants au monde. C'est au terme de ce processus extrêmement rigoureux que les performances, le design et les technologies dignes de notre gamme N ont vu le jour. Découvrez des performances hautement concentrées dans un véhicule précis conçu pour donner une toute nouvelle dimension à votre expérience de conduite.



Notre premier VUS de la gamme **N.**



Le KONA N est arrivé. Un VUS de haute performance inspiré de la course automobile et parfaitement adapté à la vie urbaine.

Vous gagnez en puissance.

Le KONA N est arrivé. Générant une puissance de 276 chevaux et un couple de 289 lb-pi, son moteur turbo de 2,0 L à injection directe d'essence qui permet le changement de vitesse à plein régime vous fera passer de 0 à 100 km/h de manière exaltante en seulement 5,5 secondes avec le contrôle du démarrage. Il se révèle être une véritable bête de course dans les virages grâce à sa suspension à contrôle électronique. De plus, le KONA N est équipé exclusivement d'une boîte à double embrayage à l'huile à 8 rapports de série, avec leviers de changement des rapports inspirés des véhicules de course, ce qui place toute la puissance entre vos mains.



Différentiel à glissement limité électronique

Grâce à son différentiel à glissement limité mécanique à commande électronique, le KONA N peut négocier les virages de manière absolument exceptionnelle. Ce système utilise une véritable vectorisation du couple pour répartir intelligemment et précisément le couple à l'endroit opportun. Cela permet de négocier les virages à vitesse plus élevée et de réduire le sous-virage pour une tenue de route améliorée.



Suspension à contrôle électronique

Permet un contrôle optimal de la force d'amortissement de la suspension en fonction des conditions de conduite et procure une sensation au volant nettement différente selon le mode de conduite choisi.



La sélection du mode de traction[^] propose des réglages spécifiques de la traction en fonction des conditions : **NEIGE**, **NEIGE ABONDANTE**, **BOUE** et **SABLE**. Cette fonctionnalité optimise les performances de l'antipatinage, du différentiel à glissement limité électronique et du contrôle électronique de la stabilité pour obtenir la meilleure traction possible dans les conditions du moment.



Mode NEIGE

Adapté aux routes enneigées et glissantes. Ce mode répartit la force motrice du véhicule en fonction des conditions de la route pour éviter le patinage des roues.



Mode NEIGE ABONDANTE

Lorsque l'état de la route se détériore et que la neige commence à s'accumuler, ce mode sollicite plus efficacement l'antipatinage du KONA N pour éviter le patinage des roues et vous permettre de maîtriser votre véhicule.



Mode BOUE

Conçu pour les surfaces boueuses, creusées d'ornières ou irrégulières. Lorsque vous utilisez ce mode, les capteurs détectent instantanément le patinage des roues et redirigent automatiquement le couple vers la roue ayant le plus de traction, afin que vous puissiez continuer à avancer malgré les conditions de conduite périlleuses.



Mode SABLE

Idéal pour la conduite sur sable mou ou sur gravier profond. Des algorithmes spéciaux développés pour la conduite sur sable permettent de sélectionner le bon rapport et de s'assurer que chaque roue reçoit un couple approprié au bon moment pour garantir une traction optimale des pneus.

[^]La sélection du mode de traction est conçue en fonction du modèle à deux roues motrices (2WD). Ne conduisez pas dans des conditions qui dépassent la capacité du véhicule. Pour des performances optimales, il est recommandé d'utiliser les différents modes de traction uniquement sur la surface appropriée. La sélection d'un mode inadéquat peut entraîner une perte de traction et de maîtrise du véhicule. Le mode NEIGE ABONDANTE est exclusif au KONA N.

Boîte à double embrayage à l'huile à 8 rapports N.

La boîte à double embrayage à l'huile à 8 rapports N de série est une transmission automatisée avec deux embrayages séparés pour une efficacité accrue, un changement de rapport plus rapide et un maximum de confort pendant la conduite. Le système d'embrayage à l'huile permet un meilleur refroidissement et supporte un couple élevé; il est muni d'un simple levier de vitesses qui permet de rétrograder en poussant vers l'avant et de passer à la vitesse supérieure en tirant vers l'arrière. Grâce à ces trois fonctions de haute performance conçues pour intensifier le plaisir, vous êtes pleinement en contrôle de votre conduite.

La fonction « **N Power Shift** » propose un changement de rapport dynamique, suivi d'une sensation de poussée conçue pour imiter l'effet de la transmission manuelle.

La fonction « **N Grin Shift** » vous mettra le sourire aux lèvres par la simple pression d'un bouton qui vous donnera un élan de puissance maximale pendant 20 secondes.

La fonction « **N Track Sense Shift** » détecte les meilleures conditions routières pour une conduite dynamique et s'active automatiquement en choisissant le bon rapport et le moment adéquat pour une performance optimale, vous permettant ainsi de vous concentrer sur la direction.

Une allure signée **N.**

Le KONA N est notre premier VUS haute performance. Que ce soit son bouclier avant abaissé aux accents rouges* accrocheurs inspiré des véhicules de course, ses jantes en alliage de 19 pouces exclusives à la gamme N avec pneus d'été Pirelli^{MC} haute performance, ses étriers de freins N distinctifs peints en rouge, son déflecteur arrière en forme d'ailes ou encore son pare-chocs arrière et son diffuseur N : le KONA N se distingue avec l'ensemble de ses caractéristiques extérieures qui évoquent la performance.



**Bouclier avant N avec accents rouges* exclusifs
Calandre portant l'emblème de la gamme N**



**Jantes en alliage de 19 pouces exclusives à
la gamme N avec pneus d'été Pirelli^{MC} haute
performance**



Étriers de freins N peints en rouge



Déflecteur arrière N en forme d'ailes



Pare-chocs arrière et diffuseur N



Deux sorties d'échappement à large embout



**Phares à DEL de type projecteur (à courte et à
longue portée)**



Feux arrière entièrement à DEL


*Non disponible avec la couleur extérieure Rouge flamme.

C'est ce qu'il y a à l'intérieur qui compte vraiment.

Prenez place dans les sièges sport du KONA N qui combinent le cuir et le suède, posez une main sur le volant marqué du logo N et l'autre sur le levier de vitesses conçu spécialement pour la marque.

Appuyez sur le bouton de démarrage du KONA N pour ressentir immédiatement la puissance qui se déploie sous vos pieds à travers les pédales sport en alliage.

Le KONA N enveloppe le conducteur d'un confort, d'une sécurité et d'un style absolus, notamment grâce aux sièges avant et au volant chauffants, à l'affichage tête haute, aux plaques de seuil des portières en aluminium distinctives et aux surfaces de sièges haute performance conçues pour améliorer la stabilité du passager lors de la conduite sur circuit.



Sièges N sport avec combinaison cuir et suède




Volant N sport gainé de cuir avec leviers de changement des rapports et fonction « N Grin Shift », et boutons du mode N avec levier de boîte N



Pédales sport en alliage



Éclairage intérieur d'ambiance, incluant porte-gobelets et caves à pieds



Sièges avant et volant chauffants



Plaques de seuil des portières N en aluminium

Une performance à la fine pointe de la technologie.

Tout, dans le KONA N, a été conçu pour la performance.


Grâce à la connectivité Apple CarPlay^{MCA} et Android Auto^{MC0} pour téléphone intelligent, vous pouvez écouter votre liste de lecture préférée sans interruption, utiliser les commandes vocales pour vos textos et interagir avec vos applications favorites sur l'écran tactile de 10,25 pouces.

Accompagnez votre conduite d'une trame sonore grâce à la chaîne audio harman/kardon^{MD} haut de gamme à 8 haut-parleurs.

Et restez connecté à votre véhicule et au reste du monde avec Bluelink^{MD} et profitez de la radio satellite SiriusXM^{MC†} pour une période d'essai de trois mois.



Deux écrans de 10,25 pouces pour le panneau d'instrumentation numérique et le système de navigation
Affichage tête haute avec graphiques N



Chaîne audio harman/kardon^{MD} haut de gamme à 8 haut-parleurs



Connectivité Apple CarPlay^{MCA} et Android Auto^{MC0}, Bluelink^{MD} et SiriusXM^{MC}




Chargeur sans fil[†]

Hyundai SmartSense^{MC}

Notre gamme de caractéristiques de sécurité Hyundai SmartSense^{MC} comprend caméras, radars et détecteur de mouvement afin de vous offrir l'ultime tranquillité d'esprit.

Le KONA N vous protège sur la piste comme dans vos déplacements quotidiens avec l'assistance à l'évitement de collision frontale avec détection des piétons¹, l'assistance au suivi de voie et l'assistance au maintien de voie, l'assistance à l'évitement de collision dans les angles morts, l'alerte de baisse d'attention du conducteur, l'alerte de sortie sécuritaire et l'alerte de proximité pour stationnement en marche arrière.

Caractéristiques de série :



Assistance à l'évitement de collision frontale avec détection des piétons



Assistance à l'évitement de collision dans les angles morts



Assistance au suivi de voie



Alerte de franchissement de voie avec assistance au maintien de voie



Alerte de proximité pour stationnement en marche arrière



Assistance à l'évitement de collision transversale arrière



Assistance aux phares à longue portée



Système de surveillance de la pression des pneus



Alerte d'occupant à l'arrière



Alerte de sortie sécuritaire



Alerte de baisse d'attention du conducteur

Commodité ultime. Connectivité ultime.

Notre technologie pour véhicule connecté Bluelink^{MDQ} est disponible sur tous nos modèles. Ce système avancé vous permet de rester connecté à votre Hyundai par l'entremise d'une application pour téléphone intelligent, et vous offre une foule de services au bout de vos doigts. Visitez le hyundaicanada.com/fr/mobile-and-audio/blue-link ou votre concessionnaire afin d'obtenir plus d'informations sur les caractéristiques innovantes que vous offre le système Bluelink^{MDQ}.



Démarrage à distance avec contrôle de la température

SOS

Services d'urgence et assistance routière



Notification automatique en cas de collision



Verrouillage/déverrouillage à distance



Trouver ma voiture



Recherche dans les environs



Diagnostics en temps réel



Trouver un concessionnaire

3 ANS

Abonnement sans frais pendant 3 ans sur les modèles équipés



Spécifications.

KONA N 2.0T

L'équipement de série comprend :

Caractéristiques de performance :

- Moteur turbo de 2,0 L à injection directe d'essence, changement de vitesse à plein régime (276 chevaux, 289 lb-pi de couple)
- Boîte à double embrayage à l'huile à 8 rapports N avec leviers de changement des rapports au volant
- Sélection du mode de conduite (Normal, Eco, Sport, N, Personnalisé)
- Sélection du mode de traction (Neige, Neige abondante, Boue, Sable)
- Contrôle du démarrage
- Différentiel à glissement limité électronique
- Suspension à contrôle électronique
- Fonction « N Grin Shift »
- Échappement avec variation active
- Traction avant
- Nécessaire de réparation de pneu
- Essuie-glaces à détection de pluie

Caractéristiques extérieures :

- Jantes en alliage de 19 pouces
- Phares de jour à DEL
- Feux arrière à DEL
- Phares à DEL (double fonction)
- Phares automatiques
- Vitrage à contrôle solaire (pare-brise)
- Glaces latérales arrière fortement teintées
- Pare-chocs (avant et arrière) avec accents rouges* au style N exclusif
- Déflecteur arrière au style N exclusif

Caractéristiques intérieures :

- Écran tactile de 10,25 po avec Apple CarPlay^{MCA}, Android Auto^{MCO} et système de navigation
- Chaîne audio harmon/kardon^{MD} AM/FM/SiriusXM^{MCI}/MP3/HD avec 8 haut-parleurs et amplificateur externe
- Système pour véhicule connecté Bluelink^{MDQ}
- Système de téléphonie mains libres Bluetooth^{MD} avec reconnaissance vocale
- Affichage tête haute avec graphiques exclusifs à la gamme N
- Clé à capteur de proximité avec démarrage à bouton-poussoir et démarrage à distance
- Panneau d'instrumentation entièrement numérique de 10,25 po
- Sièges N sport avec combinaison cuir et suède
- Sièges avant chauffants
- Volant chauffant
- Sièges arrière rabattables 60/40 avec appuie-têtes ajustables en hauteur
- Régulation automatique de la température avec désembueur automatique
- Glaces à commande électrique, avec descente/remontée automatique et dispositif antipincement à l'avant
- Volant et levier de boîte gainés de cuir avec logo N
- Siège du conducteur à réglage électrique en 8 directions avec soutien lombaire

Caractéristiques de sécurité :

- Assistance à l'évitement de collision frontale avec détection des piétons
- Assistance au maintien de voie
- Assistance de suivi de voie
- Assistance à l'évitement de collision dans les angles morts
- Assistance à l'évitement de collision transversale arrière
- Assistance aux phares à longue portée
- Alerte de baisse d'attention du conducteur
- Alerte d'occupant à l'arrière
- Alerte de proximité pour stationnement en marche arrière
- Caméra de recul
- Système de surveillance de la pression des pneus
- Coussins gonflables (6) – conducteur (1), passager avant (1), coussins latéraux pour passager avant et conducteur (2), rideaux latéraux avant/arrière (2)

*Non disponible avec la couleur extérieure Rouge flamme. Pour des spécifications et des renseignements plus détaillés, visitez hyundaicanada.com ou passez chez votre concessionnaire.

Couleurs et jantes.

Couleurs extérieures*



Blanc Atlas



Gris cyber



Rouge flamme



Noir fantôme




Bleu performance



Bleu sonique

Couleurs intérieures*



Noir avec accents Bleu performance

Jantes



Jantes en alliage de 19 pouces

*Les choix de couleurs extérieures et intérieures et/ou leur disponibilité peuvent changer sans avis préalable. La couleur intérieure dépend du choix du modèle et/ou de la couleur extérieure. Les couleurs sont reproduites à titre indicatif et peuvent s'avérer légèrement différentes des couleurs réelles. Visitez hyundaicanada.com ou rendez-vous chez votre concessionnaire pour plus de détails.

Accessoires.



Protecteurs de plancher toutes saisons haut de gamme

Les tapis protecteurs de plancher toutes saisons haut de gamme ont été conçus afin de recouvrir la moquette et d'assurer une protection maximale contre les éléments comme ne peuvent le faire les autres types de tapis protecteurs. Leur design unique et durable comprend une surface antidérapante pour un confort accru et une apparence haut de gamme de longue durée. Veuillez retirer les tapis protecteurs d'origine avant l'installation.



Déflecteurs latéraux

Ajoutez du style à votre véhicule avec cet ensemble de déflecteurs latéraux durables qui contribuent à réduire l'éblouissement tout en laissant entrer l'air frais. Fabriqués sur mesure pour votre véhicule avec du plastique acrylique renforcé de haute qualité, ces déflecteurs teintés rehausseront la beauté de votre véhicule durant plusieurs années.



Ensemble de garde-boues

Cet ensemble de garde-boues faits sur mesure contribue à protéger votre véhicule de la saleté et des débris.



Plateau de rangement toutes saisons haut de gamme

Protégez votre espace de chargement intérieur avec style. Ce plateau de chargement haut de gamme fait sur mesure et durable protège votre véhicule des dégâts et de la saleté tout en conservant son état neuf durant plusieurs années.



Rails transversaux

Transportez vos bagages avec facilité sans sacrifier de l'espace intérieur grâce à ce solide système de rails porte-bagages transversaux à verrouillage rapide.



Ensemble de jantes et pneus d'hiver

Les pneus d'hiver possèdent un mélange spécial de caoutchouc et une semelle conçue afin d'affronter les températures froides, ce qui procure une traction, une tenue de route et un freinage supérieurs. Montez vos pneus sur un ensemble de jantes Hyundai en acier et protégez ainsi vos jantes en aluminium de la corrosion causée par le sel et la gadoue.

5 ANS	100 000 km Garantie globale limitée*	5 ANS	100 000 km Garantie sur les émissions
5 ANS	100 000 km Garantie groupe motopropulseur	5 ANS	Kilométrage illimité Assistance routière**

Étampe du concessionnaire

Une des meilleures garanties au pays.

Vous constaterez que plusieurs de nos véhicules ont été maintes fois primés par des organisations indépendantes des plus réputées auxquelles vous pouvez vous fier quand il s'agit d'évaluer la qualité, de nos véhicules. Cette qualité est à la hauteur de la qualité de notre garantie. Nous garantissons avec fierté nos véhicules en vous offrant l'ultime tranquillité d'esprit avec une garantie globale limitée de 5 ans/100 000 kilomètres¹. Nous offrons aussi une assistance routière de 5 ans/kilométrage illimité², comprenant le changement de roue en cas de crevaison, le déverrouillage et d'autres services. Un simple appel sans frais suffit, en tout temps.

^{MC/MD} Les noms, logos, noms de produits, noms des caractéristiques, images et slogans Hyundai sont des marques de commerce appartenant à (ou utilisées sous licence par) Hyundai Auto Canada Corp. Les spécifications, caractéristiques, illustrations, accessoires, matériaux, l'équipement et toute autre information dans ce document sont basés sur l'information la plus récente disponible au moment de la publication. Bien que les descriptions soient vraisemblablement exactes, leur précision ne peut être garantie. Hyundai Auto Canada Corp. se réserve le droit d'apporter tout changement ou modification en tout temps sans avis préalable et sans obligation de sa part, y compris, et sans s'y limiter, aux couleurs, spécifications, caractéristiques, accessoires, matériaux, à l'équipement et aux modèles. Certains véhicules sont montrés avec de l'équipement en option. Toutes les garanties Hyundai sont exemptes de franchise. ¹La garantie globale limitée de Hyundai couvre la plupart des pièces du véhicule contre les défauts de fabrication sous réserve du respect des conditions normales d'utilisation et d'entretien. ²Le programme d'assistance routière 24/7 de Hyundai est un service limité et ne couvre pas certains coûts et dépenses. L'assistance routière n'est pas une garantie. ³L'assistance à l'évitement de collision frontale est conçue pour détecter les véhicules ou les piétons (selon le type d'assistance à l'évitement de collision frontale dont le véhicule est équipé) situés directement devant le véhicule. Ce système ne détecte pas tous les véhicules, piétons, ou autres objets (le cas échéant). Ce système pourrait ne pas pouvoir fonctionner sur une route sinueuse ou vallonnée, dans certaines conditions météorologiques telles que la pluie, la neige, le brouillard ou toute autre situation compromettant la visibilité. La vitesse à laquelle ce système activera le freinage complet dépend du type de système dont chaque KONA N est dotée. Ce système active le freinage complet à des vitesses comprises entre 10 km/h et 60 km/h (pour la détection des véhicules) ou entre 10 km/h et 60 km/h (pour la détection des piétons) si KONA N est équipée du système de caméra seulement. Ce système active le freinage complet à des vitesses comprises entre 10 km/h et 75 km/h et entre 10 km/h et 85 km/h (pour la détection des véhicules, tout dépendant du mouvement du véhicule avant) ou entre 10 km/h et 65 km/h (pour la détection des piétons) si KONA N est équipée du système de caméra avec radar. Le système ne détectera pas tous les véhicules et piétons sous certaines conditions. Consultez le manuel du propriétaire pour des descriptions d'exemples de conditions dans lesquelles l'assistance à l'évitement de collision frontale pourrait ne pas détecter un véhicule ou un piéton. L'assistance à l'évitement de collision frontale n'est pas un substitut à une conduite sécuritaire. Regardez toujours autour de vous lorsque vous conduisez. Consultez le manuel du propriétaire pour connaître les détails et limites. ⁴Apple CarPlay^{MC} pourrait ne pas fonctionner avec certains appareils et ne pas être disponible dans certains pays et certaines régions. Visitez www.apple.com pour de plus amples renseignements et connaître les limites applicables. Apple et Apple CarPlay sont des marques de commerce de Apple Inc. ⁵Android Auto^{MC} pourrait ne pas fonctionner avec certains appareils et ne pas être disponible dans certains pays et certaines régions. Visitez www.android.com pour plus de détails et connaître les limites. Android et Android Auto sont des marques de commerce de Google Inc. ⁶Ce véhicule est équipé d'un accès à la radio SiriusXM. Abonnement non compris. Le nom SiriusXM^{MC} est une marque de commerce de SiriusXM Satellite Radio Inc. ⁷Livrable sur les modèles sélectionnés seulement. Bluelink^{MD} comprend 3 années de service sans frais. Le service Bluelink^{MD} est offert à l'achat ou à la location d'un véhicule neuf, sous réserve du respect des modalités et conditions de l'abonnement. L'utilisation de Bluelink^{MD} et des appareils connexes ne doit se faire que de manière sécuritaire. Une couverture cellulaire et GPS est requise. Les caractéristiques, les spécifications et les frais peuvent varier selon le modèle et être modifiés sans avis préalable. Pour en savoir plus sur les détails et les limites du service, visitez hyundaicanada.com ou rendez-vous chez votre concessionnaire Hyundai. ⁸Tous les appareils ne sont pas compatibles. Consultez le manuel du propriétaire pour tous les détails. L'appellation et les logos Bluetooth^{MD} sont des marques de commerce enregistrées de Bluetooth SIG, Inc. HomeLink^{MD} est une marque de commerce enregistrée de Johnson Controls Inc. Bose^{MD} est une marque de commerce enregistrée de Bose Corporation. Toutes les autres marques et tous les noms de commerce sont la propriété de leurs détenteurs respectifs. Certaines images sont montrées avec effets spéciaux.

Hyundai Auto Canada Corp.
hyundaicanada.com

