

SANTA FE

2022



Grâce à vous.

Chez Hyundai, nous croyons que c'est en vous ayant à l'esprit que nous parviendrons à offrir le progrès, l'innovation, la durabilité et la mobilité qui font évoluer l'expérience de conduite.

Nous priorisons la recherche et le développement de solutions de mobilité propre et connectée, tout en continuant à repousser les limites et à remettre en question les idées reçues pour vous offrir une expérience connectée et une vision de durabilité pour l'avenir.

Nous voulons créer des plateformes et des technologies qui vous permettent de passer du temps de qualité à bord de nos véhicules et de vivre une vie confortable et connectée, au cours de laquelle vous appréciez le voyage et pas seulement la destination.

Nous adaptons également nos véhicules avec des caractéristiques qui répondent aux conditions de notre paysage canadien, afin que vous puissiez affronter nos hivers rigoureux et nos étés magnifiques confortablement, et en toute confiance. Et bien entendu, nous garantissons nos véhicules avec l'une des meilleures garanties automobile de l'industrie.

Nous faisons tout cela, grâce à vous.





La sécurité de tous avant tout.

Découvrez le SANTA FE, redessiné à l'intérieur comme à l'extérieur et équipé d'une gamme de nos technologies de sécurité Hyundai SmartSense^{MC} livrables. Ces dispositifs avancés ont été développés pour vous informer des dangers sur la route, et même vous aider à les éviter en analysant continuellement votre environnement.

En choisissant le SANTA FE, vous pouvez également profiter du rendement du groupe motopropulseur hybride ou hybride rechargeable livrable sur certains modèles.

Le SANTA FE contribue à rendre tous vos trajets plus sécuritaires. La sécurité de tous avant tout.



Cuir Nappa piqué

Avec le cuir Nappa piqué livrable, l'habitacle luxueux offre une expérience encore plus somptueuse.

Explorez en toute confiance.

Le SANTA FE vous offre la puissance, le rendement et la confiance nécessaires pour prendre la route.



À essence

Moteur Smartstream de 2,5 L de série

191 chevaux
181 lb-pi de couple

Moteur turbo Smartstream de 2,5 L livrable

281 chevaux
311 lb-pi de couple



Hybride

Moteur turbo Smartstream de 1,6 L
+ moteur électrique de 44,2 kW + batterie au lithium-ion de 1,49 kWh livrable

Puissance combinée de
226 chevaux
258 lb-pi de couple



Hybride rechargeable

Moteur turbo Smartstream de 1,6 L
+ moteur électrique de 66,9 kW + batterie au lithium-ion de 13,8 kWh livrable

Puissance combinée de
260 chevaux
258 lb-pi de couple
50 km d'autonomie entièrement électrique[^]



Traction intégrale HTRAC^{MC} avec modes de contrôle multiterrain de série
Pour une maniabilité, des performances et une traction optimales, profitez de notre traction intégrale HTRAC^{MC} qui vous permet de sélectionner le réglage de traction qui convient le mieux à vos conditions de conduite grâce à un choix de trois terrains distincts : neige, boue ou sable.



Sélection du mode de conduite de série
Avec la sélection du mode de conduite, vous pouvez choisir le mode qui correspond le mieux à votre style de conduite. Utilisez le sélecteur rotatif pour passer d'un mode à l'autre et trouver vos réglages préférés pour le moteur, la transmission et la direction. Choisissez entre les modes Confort, Sport et Intelligent (remplacé par le mode Eco pour les groupes motopropulseurs hybride et hybride rechargeable).

Se démarque avec audace.

Une allure moderne et élégante. Une sensation de confiance et de compétence.

À l'avant, la calandre arbore un design harmonieux rehaussé d'une signature lumineuse distinctive en forme de « T » créée par les phares à DEL et les phares de jour à DEL. Une ligne de caractère longe le côté, offrant une stature musclée qui se fond parfaitement au design unique des feux arrière à DEL, reliés de bout en bout par une bande réfléchissante centrale. Chaque angle a été repensé avec la notion d'élégance en tête.



Phares à DEL et phares de jour à DEL avec design signature en forme de « T » de série



Feux arrière à DEL livrables



Jantes en alliage de 20 pouces livrables

Spacieux et stylé.

Le design raffiné de la console centrale flottante donne le ton au luxe qui vous entoure. L'habitacle du SANTA FE est doté d'un sélecteur de vitesse qui remplace le traditionnel levier par une sélection intuitive à boutons, pour un design épuré et un espace de rangement optimisé. L'habitacle spacieux semble encore plus grand lorsque le toit ouvrant panoramique livrable est complètement ouvert par une belle journée ensoleillée.



Modèle Ultimate Calligraphy montré. Image à titre indicatif.



Sièges avant chauffants de série et sièges avant ventilés livrables



Toit ouvrant panoramique livrable




Siège du conducteur à réglage électrique en 8 directions avec soutien lombaire et coussin d'assise extensible à commande électrique livrable



Pare-soleils aux glaces arrière livrables

Des technologies avancées qui rehaussent votre expérience de conduite.

Profitez de la commodité offerte par les nombreuses caractéristiques du SANTA FE. Par exemple, le hayon électrique intelligent livrable vous permet de charger votre coffre sans soucis, tandis que le système de caméras sur 360 degrés livrable facilite le stationnement grâce à une vue aérienne de tout ce qui vous entoure. Vous pouvez même charger votre téléphone intelligent en le plaçant dans la section de chargement pour appareil sans fil[▼] livrable.



Affichage tête haute livrable



Éclairage intérieur d'ambiance livrable



Apple CarPlay^{MCA} montré

Écran tactile de 8,0 po de série
Apple CarPlay^{MCA} et Android Auto^{MCA} de série avec connectivité sans fil livrable



Hayon électrique intelligent livrable



Chargeur pour appareil sans fil[▼] livrable



Écran tactile de 10,25 po avec navigation et système de caméras sur 360 degrés



Assistance au stationnement à distance livrable

L'assistance au stationnement à distance¹ vous permet de déplacer le SANTA FE alors que vous êtes à l'extérieur du véhicule, une caractéristique des plus pratiques lorsque vous devez charger de gros objets dans un espace restreint. Il vous suffit d'utiliser le porte-clés pour avancer ou reculer le SANTA FE, à l'intérieur ou à l'extérieur de la place de stationnement.



Panneau d'instrumentation entièrement numérique de 12,3 po avec moniteur d'angles morts livrable

Moderne et élégant, le panneau d'instrumentation entièrement numérique de 12,3 pouces livrable vous fournit des informations importantes avec un affichage lumineux et coloré, y compris un flux d'images en direct de votre angle mort lorsque le véhicule est équipé du moniteur d'angles morts² livrable.

Hyundai SmartSense^{MC}

Notre gamme de caractéristiques de sécurité Hyundai SmartSense^{MC} comprend caméras, radars et détecteur de mouvement afin de vous offrir l'ultime tranquillité d'esprit.

Caractéristiques de série :



Assistance à l'évitement de collision frontale avec détection des piétons et des cyclistes et détection de virage d'intersection



Alerte de franchissement de voie avec assistance au maintien de voie



Assistance au suivi de voie



Régulateur de vitesse adaptatif avec fonction arrêt-départ



Assistance aux phares à longue portée



Alerte de baisse d'attention du conducteur



Alerte d'occupant à l'arrière

Caractéristiques livrables :



Assistance à l'évitement de collision dans les angles morts



Assistance à l'évitement de collision transversale arrière



Moniteur d'angles morts



Assistance de sortie sécuritaire



Assistance à l'évitement de collision pour stationnement en marche arrière



Alerte de proximité pour stationnement en marche avant/arrière



Assistance à la conduite sur autoroute



Alerte d'occupant à l'arrière avec capteurs à ultrasons

Commodité ultime. Connectivité ultime.

Notre technologie pour véhicule connecté Bluelink^{MD} vous permet de rester connecté à votre Hyundai via l'application pour téléphone intelligent et vous offre une foule de services au bout de vos doigts.

Ce système novateur vous donne la possibilité de verrouiller/déverrouiller et de démarrer votre véhicule à distance, de régler la température, de suivre l'état de votre véhicule grâce à des outils de diagnostic intelligents et bien plus encore.



Démarrage à distance
avec contrôle de la
température

SOS

Services d'urgence et
assistance routière



Notification automatique
en cas de collision



Verrouillage/déverrouillage
à distance



Trouver ma voiture



Recherche dans
les environs



Diagnostics en
temps réel



Trouver un
concessionnaire

3 ANS

Abonnement sans
frais pendant 3 ans sur
les modèles équipés



Trouvez le SANTA FE qui vous convient.

Essentiel à traction intégrale

L'équipement de série comprend :

Caractéristiques de performance :

- Moteur Smartstream 4 cyl. de 2,5 L à injection directe d'essence + injection multipoint (191 chevaux, 181 lb-pi de couple)
- Moteur avec système d'arrêt au ralenti
- Boîte automatique à 8 rapports et leviers de changement des rapports SHIFTRONIC^{MD} intégrés
- Traction intégrale HTRAC^{MC} avec modes de contrôle multiterrain
- Sélecteur de vitesse à bouton
- Suspension arrière multibras indépendante
- Frein de stationnement électronique avec immobilisation automatique
- Sélection du mode de conduite
- Précâblage pour remorque

Caractéristiques extérieures :

- Jantes en alliage de 18 po
- Phares à DEL
- Phares de jour à DEL
- Feu de freinage central à DEL au toit
- Phares automatiques
- Pare-brise en verre acoustique stratifié
- Glaces latérales avant en verre acoustique stratifié
- Vitrage à contrôle solaire (pare-brise)
- Glaces arrière fortement teintées
- Longérons de toit latéraux
- Rétroviseurs extérieurs réglables à réglage électrique
- Rétroviseurs extérieurs de la couleur de la carrosserie
- Poignées des portières de la couleur de la carrosserie
- Moulures latérales et garnitures de portières noires

Caractéristiques intérieures :

- Écran tactile de 8,0 po avec Apple CarPlay^{MCA} et Android Auto^{MCA} sans fil
- Chaîne audio AM/FM/MP3
- Système de téléphonie mains libres Bluetooth^{MD} avec reconnaissance vocale
- Prises doubles USB avant et arrière de 2,1 A
- Sièges avant chauffants
- Volant chauffant
- Volant gainé de cuir
- Climatiseur
- Siège du conducteur à réglage électrique en 2 directions avec soutien lombaire
- Pare-soleils coulissants avec miroirs éclairés
- Verrouillage électrique des portières
- Glaces à commande électrique, à montée/descente automatique pour le conducteur
- Sièges en tissu résistant aux taches
- Sièges rabattables 60/40 de 2e rangée avec appui-bras central inclinable
- Rangement sous le plateau

Caractéristiques de sécurité :

- Assistance à l'évitement de collision frontale avec détection des piétons, des cyclistes et détection de virage d'intersection
- Alerte de franchissement de voie avec assistance au maintien de voie
- Assistance au suivi de voie
- Régulateur de vitesse adaptatif avec fonction arrêt-départ
- Assistance aux phares à longue portée
- Alerte de baisse d'attention du conducteur
- Alerte d'occupant à l'arrière
- Caméra de recul
- Système de surveillance de la pression des pneus avec indicateur individuel
- Pneu de secours compact temporaire
- Coussins gonflables (6) - conducteur (1), passager avant (1), coussins latéraux pour passager avant et conducteur (2), rideaux latéraux avant/arrière (2)

Preferred à traction intégrale

Comprend l'équipement de série de la version **Essentiel à traction intégrale**, plus :

Caractéristiques extérieures :

- Calandre noire et chromée
- Moulures de pare-chocs chromées
- Garnitures de portières au fini chromé
- Plaques de protection avant et arrière chromées
- Rétroviseurs extérieurs avec clignotants
- Éclairage de sol

Caractéristiques intérieures :

- Chaîne audio HD/AM/FM/SiriusXM^{MC1}/MP3
- Siège du conducteur à réglage électrique en 8 directions
- Régulation automatique de la température à deux zones avec ioniseur CleanAir et analyse prédictive
- Dégremeur automatique de pare-brise
- Clé à capteur de proximité avec démarrage à bouton-poussoir et démarrage à distance
- Système pour véhicule connecté Bluelink^{MD}
- Rétroviseur intérieur électrochromique à atténuation automatique avec transmetteur HomeLink^{MD}
- Glaces à commande électrique, à montée/descente automatique pour le passager avant
- Pare-soleils arrière manuels

Caractéristiques de sécurité :

- Assistance à l'évitement de collision dans les angles morts
- Assistance à l'évitement de collision transversale arrière
- Assistance de sortie sécuritaire
- Alerte de proximité pour stationnement en marche arrière
- Alerte d'occupant à l'arrière avec capteurs à ultrasons
- Verrouillage de sécurité pour enfants, à commande électrique

En option : ensemble Trend

- Toit ouvrant panoramique
- Surface des sièges en cuir
- Feux arrière à DEL
- Siège du passager avant à réglage électrique en 8 directions (incluant le réglage de la hauteur)
- Sièges de deuxième rangée rabattables à distance
- Lampes de lecture et lampes personnelles à DEL

En option : ensemble groupe motopropulseur hybride rechargeable

- Moteur turbo Smartstream 4 cyl. de 1,6 L à injection directe d'essence + moteur électrique de 66,9 kW + batterie au lithium-ion de 13,8 kWh (puissance combinée de 260 chevaux et 258 lb-pi de couple)
- Boîte automatique à 6 rapports
- Jantes en alliage de 19 po

En option : ensemble groupe motopropulseur hybride

Comprend l'équipement de l'ensemble Trend, plus :

- Moteur turbo Smartstream 4 cyl. de 1,6 L à injection directe d'essence + moteur électrique de 44,2 kW + batterie au lithium-ion de 1,49 kWh (puissance combinée de 226 chevaux et 258 lb-pi de couple)
- Boîte automatique à 6 rapports
- Jantes en alliage de 19 po
- Nécessaire de réparation de pneu (remplace le pneu de secours compact temporaire)

Urban à traction intégrale

Comprend l'équipement de série de la version **Preferred à traction intégrale**, plus :

Caractéristiques de performance :

- Moteur turbo Smartstream 4 cyl. de 2,5 L à injection directe d'essence + injection multipoint (puissance combinée de 281 chevaux et 311 lb-pi de couple)
- Boîte à double embrayage à 8 rapports
- Nécessaire de réparation de pneu (remplace le pneu de secours compact temporaire)

Caractéristiques extérieures :

- Jantes en alliage de 19 po
- Feux arrière à DEL
- Couvre-rétroviseurs noirs
- Plaques de protection avant et arrière robustes
- Garnitures de portières robustes
- Calandre noire matte
- Moulure de bas de pare-chocs noire lustrée

Caractéristiques intérieures :

- Surface des sièges en cuir
- Siège du passager avant à réglage électrique en 8 directions (incluant le réglage de la hauteur)
- Sièges de deuxième rangée rabattables à distance

Luxury hybride à traction intégrale

Comprend l'équipement de série de la version **Preferred avec ensemble Trend**, plus :

Caractéristiques de performance :

- Moteur turbo Smartstream 4 cyl. de 1,6 L à injection directe d'essence + moteur électrique de 44,2 kW + batterie au lithium-ion de 1,49 kWh* (puissance combinée de 226 chevaux et 258 lb-pi de couple)
- Boîte automatique à 6 rapports*

Caractéristiques extérieures :

- Jantes en alliage de 19 po
- Hayon intelligent mains libres
- Poignées de portières au fini chromé satiné
- Essuie-glaces à détection de pluie

Caractéristiques intérieures :

- Panneau d'instrumentation entièrement numérique de 12,3 po
- Sièges avant ventilés
- Chargeur sans fil*
- Système de mémorisation des réglages du conducteur (siège et rétroviseurs extérieurs)
- Siège du conducteur à réglage électrique en 4 directions avec soutien lombaire
- Coussin d'assise extensible à commande électrique (siège du conducteur)
- Sièges arrière chauffants
- Plaques de seuil des portières de luxe

En option : ensemble groupe motopropulseur hybride rechargeable

- Moteur turbo Smartstream 4 cyl. de 1,6 L à injection directe d'essence + moteur électrique de 66,9 kW + batterie au lithium-ion de 13,8 kWh (puissance combinée de 260 chevaux et 258 lb-pi de couple)

Ultimate Calligraphy à traction intégrale

Comprend l'équipement de série de la version **Luxury hybride**, plus :
*Ne comprend pas le groupe motopropulseur hybride

Caractéristiques de performance :

- Moteur turbo Smartstream 4 cyl. de 2,5 L à injection directe d'essence + injection multipoint (puissance combinée de 281 chevaux, 311 lb-pi de couple)
- Boîte à double embrayage à 8 rapports
- Nécessaire de réparation de pneu (remplace le pneu de secours compact temporaire)
- Connecteur d'attelage de remorque à 7 broches

Caractéristiques extérieures :

- Calandre exclusive à la version Calligraphy
- Phares à DEL de type projecteur haut de gamme
- Assistance au stationnement à distance
- Rétroviseurs extérieurs à rabattage électrique
- Garnitures de portières de la couleur de la carrosserie
- Jantes en alliage de 20 po

Caractéristiques intérieures :

- Écran tactile couleur de 10,25 po avec système de navigation, Apple CarPlay^{MCA} et Android Auto^{MCA}
- Système de caméras sur 360 degrés
- Chaîne audio harman/kardon^{MD} haut de gamme HD/AM/FM/SiriusXM^{MC1}/MP3 avec 12 haut-parleurs
- Surface des sièges en cuir Nappa piqué haut de gamme
- Volant gainé de cuir perforé
- Affichage tête haute
- Éclairage intérieur d'ambiance
- Glaces arrière à montée/descente automatique
- Garniture de toit en éco-suède
- Panneaux de portières piqués haut de gamme
- Prises électriques de 110 volts

Caractéristiques de sécurité :

- Système de caméras sur 360 degrés
- Moniteur d'angles morts
- Assistance à l'évitement de collision transversale arrière
- Alerte de proximité pour stationnement en marche avant/arrière
- Assistance à la conduite sur autoroute


Couleurs et jantes.

Options pour les modèles avec groupe motopropulseur traditionnel :

Couleurs extérieures*



Noir twilight



Blanc quartz



Argent scintillant

Non livrable sur la version Urban



Rouge flamme



Bleu tempête

Non livrable sur la version Urban



Gris Hampton

Non livrable sur la version Essential



Gris nocturne

Non livrable sur les versions Essential et Urban

Couleurs intérieures*




Tissu noir

De série sur les versions Essential et Preferred



Cuir noir

De série sur la version Preferred avec ensemble Trend et sur la version Urban



Cuir beige

Livrable sur la version Preferred avec ensemble Trend (avec les couleurs extérieures Noir twilight, Blanc quartz, Gris nocturne et Rouge flamme seulement)



Cuir Nappa piqué Noir obsidienne

De série sur la version Ultimate Calligraphy



Cuir Nappa piqué Beige Coquina

(avec les couleurs extérieures Noir twilight, Blanc quartz, Rouge flamme et Bleu tempête seulement)


Options pour les modèles avec groupe motopropulseur hybride :

Couleurs extérieures*



Noir abysse

Non livrable sur la version Preferred hybride rechargeable



Blanc crème



Argent typhon

Non livrable sur la version Preferred hybride rechargeable



Gris magnétique

Non livrable sur la version Preferred hybride rechargeable



Bleu lagon

Non livrable sur la version Preferred hybride rechargeable



Orange lave


Non livrable sur la version Preferred hybride rechargeable

Couleurs intérieures*




Tissu noir

De série sur la version Preferred hybride rechargeable



Cuir noir

De série sur les versions Preferred hybride, Luxury hybride et Luxury hybride rechargeable



Cuir beige

Livrable sur les versions Luxury hybride et Luxury hybride rechargeable (avec les couleurs extérieures Noir abysse, Blanc crème, Bleu lagon et Orange lave seulement)

Jantes



Jantes en alliage de 18 po
De série sur les versions Essential et Preferred



Jantes en alliage de 19 po
De série sur les versions Urban, Preferred hybride et hybride rechargeable, Luxury hybride et hybride rechargeable



Jantes en alliage de 20 po
De série sur la version Ultimate Calligraphy

*Les choix de couleurs extérieures et intérieures et/ou leur disponibilité peuvent changer sans avis préalable. La couleur intérieure dépend du choix du modèle et/ou de la couleur extérieure. Les couleurs sont reproduites à titre indicatif et peuvent s'avérer légèrement différentes des couleurs réelles. Visitez hyundaicanada.com ou rendez-vous chez votre concessionnaire pour plus de détails.

Accessoires.



Attelage de remorque

Cet attelage de remorque Hyundai est conçu afin de répondre à tous vos besoins de remorquage et peut accueillir une grande variété d'accessoires à fixer.



Rails transversaux

Transportez vos bagages avec facilité sans sacrifier de l'espace intérieur grâce à ce solide système de rails porte-bagages transversaux à verrouillage rapide.



Protecteurs de plancher toutes saisons haut de gamme

Les tapis protecteurs de plancher toutes saisons haut de gamme ont été conçus afin de recouvrir la moquette et d'assurer une protection maximale contre les éléments comme ne peuvent le faire les autres types de tapis protecteurs. Veuillez retirer les tapis protecteurs d'origine avant l'installation.



Plateau de rangement toutes saisons haut de gamme

Protégez votre espace de chargement intérieur avec style. Ce plateau de rangement haut de gamme fait sur mesure et durable protège votre véhicule des dégâts et de la saleté tout en conservant son état neuf durant plusieurs années.



Ensemble de garde-boues

Cet ensemble de garde-boues faits sur mesure contribue à protéger votre véhicule de la saleté et des débris.



Déflecteurs latéraux

Ajoutez du style à votre véhicule avec cet ensemble de déflecteurs latéraux durables qui contribuent à réduire l'éblouissement tout en laissant entrer l'air frais. Fabriqués sur mesure pour votre véhicule avec du plastique acrylique renforcé de haute qualité, ces déflecteurs teintés rehausseront la beauté de votre véhicule durant plusieurs années.

5 ANS	100 000 km Garantie globale limitée ¹	5 ANS	Kilométrage illimité Assistance routière ^{2†}
5 ANS	100 000 km Garantie groupe motopropulseur	8 ANS	160 000 km Système hybride ^{3**}
5 ANS	100 000 km Garantie sur les émissions		

Étampe du concessionnaire

Une des meilleures garanties au pays.

Vous constaterez que plusieurs de nos véhicules ont été maintes fois primés par des organisations indépendantes des plus réputées auxquelles vous pouvez vous fier quand il s'agit d'évaluer la qualité de nos véhicules. Cette qualité est à la hauteur de la qualité de notre garantie.

Nous garantissons avec fierté nos véhicules en vous offrant l'ultime tranquillité d'esprit avec une garantie globale limitée de 5 ans/100 000 kilomètres¹. Nous offrons aussi une assistance routière de 5 ans/kilométrage illimité^{2†}, comprenant le changement de roue en cas de crevaison, le déverrouillage et d'autres services. Un simple appel sans frais suffit, en tout temps.

MC/MD Les noms, logos, noms de produits, noms des caractéristiques, images et slogans Hyundai sont des marques de commerce appartenant à Hyundai Auto Canada Corp. Les spécifications, caractéristiques, illustrations, accessoires, matériaux, l'équipement et toute autre information dans ce document sont basés sur l'information la plus récente disponible au moment de la publication. Bien que les descriptions sont vraisemblablement exactes, leur précision ne peut pas être garantie. Hyundai Auto Canada Corp. se réserve le droit d'apporter tout changement ou modification en tout temps, sans avis préalable et sans obligation de sa part, y compris, et sans s'y limiter, aux couleurs, spécifications, caractéristiques, accessoires, matériaux, à l'équipement et aux modèles. Certains véhicules sont montrés avec équipement en option. Toutes les garanties Hyundai sont exemptes de franchise. ¹La garantie globale limitée de Hyundai couvre la plupart des pièces du véhicule contre les défauts de fabrication, sous réserve du respect des conditions normales d'utilisation et d'entretien. ²Le programme d'assistance routière 24/7 de Hyundai est un service limité et ne couvre pas certains coûts et dépenses. L'assistance routière n'est pas une garantie. ³Le système hybride comprend l'assemblage des boîtiers de batterie, le démarreur hybride, le générateur, le module de contrôle de la puissance hybride et la transmission automatique, incluant le moteur de traction. ⁴Autonomie entièrement électrique de 50 km basée sur une capacité de batterie de 13,8 kWh et un taux d'utilisation de la batterie de 27,5 kWh/100 km. Calculé sur la base d'une batterie complètement chargée. Basé sur les tests du fabricant et utilisé à des fins de comparaison uniquement. L'autonomie réelle peut varier en fonction des conditions de conduite et de l'ajout de certains accessoires du véhicule. ⁵Il se peut que Apple CarPlay^{MC} ne fonctionne pas avec certains appareils et qu'il ne soit pas disponible dans certains pays et certaines régions. Visitez www.apple.com pour de plus amples renseignements et pour connaître les limites applicables. Apple et Apple CarPlay sont des marques de commerce d'Apple Inc. ⁶Il se peut qu'Android Auto ne fonctionne pas avec certains appareils et qu'il ne soit pas disponible dans certains pays et certaines régions. Visitez www.android.com pour de plus amples renseignements et pour connaître les limites applicables. Android et Android Auto sont des marques de commerce de Google Inc. ⁷Ce véhicule est équipé d'un accès au service radio SiriusXM. Abonnement non compris. Le nom SiriusXM^{MC} est une marque de commerce enregistrée de SiriusXM Satellite Radio Inc. ⁸Livrable sur les modèles sélectionnés seulement. Bluelink^{MD} comprend 3 années de service sans frais. Le service Bluelink^{MD} est offert à l'achat ou à la location d'un véhicule neuf, sous réserve du respect des modalités et conditions de l'abonnement. L'utilisation de Bluelink^{MD} et des appareils connexes ne doit se faire que de manière sécuritaire. Une couverture cellulaire et GPS est requise. Les caractéristiques, les spécifications et les frais peuvent varier selon le modèle et être modifiés sans avis préalable. Pour en savoir plus sur les détails et les limites du service, visitez hyundaicanada.com ou rendez-vous chez votre concessionnaire Hyundai. ⁹L'assistance au stationnement à distance peut aider à stationner un véhicule. Ce système peut ne pas fonctionner correctement si un ou plusieurs capteurs de stationnement sont endommagés, encrassés ou recouverts, ou si les conditions météorologiques (pluie abondante, neige ou brouillard) nuisent au bon fonctionnement du capteur. Ce système ne vous aide pas à vous stationner en parallèle et peut seulement vous aider à avancer ou reculer le véhicule dans une place de stationnement. Pour faire fonctionner ce système, l'opérateur doit se trouver à l'extérieur du véhicule dans un rayon de 13 pieds du véhicule. Veuillez toujours inspecter la zone de stationnement de vos propres yeux pour détecter tout danger potentiel ou risque pour la sécurité. L'opérateur demeure responsable d'arrêter le véhicule pour éviter une collision. Il incombe à l'opérateur d'assurer la sécurité en utilisant la fonction et de s'assurer que la zone de stationnement ne comporte pas d'obstacles, de piétons, etc. Consultez le manuel du propriétaire pour connaître les détails et les limites. ¹⁰Le moniteur d'angles morts assiste le conducteur lors des changements de voie en offrant une vue en temps réel des angles morts de chaque côté du véhicule et en émettant une alerte sonore si un autre véhicule s'y trouve. Les feux clignotants doivent être activés et d'autres limites du système s'appliquent. Ne vous fiez pas exclusivement à ce système. Il incombe au conducteur d'être conscient de son environnement et de s'assurer qu'une manœuvre peut être exécutée en toute sécurité avant de changer de voie ou de direction. Consultez le manuel du propriétaire pour de plus amples renseignements. ¹¹Tous les appareils ne sont pas compatibles. Consultez le manuel du propriétaire pour tous les détails. harman/kardon^{MD} est une marque de commerce enregistrée de Harman International, Inc. Les noms de commerce et logos Bluetooth^{MD} sont des marques de commerce enregistrées de Bluetooth SIG, Inc. Toutes les autres marques et tous les noms de commerce sont la propriété de leurs détenteurs respectifs. Certaines images montrées avec effets spéciaux.

Hyundai Auto Canada Corp.
hyundaicanada.com

