

IONIQ 6 2025



Preferred Long Range à propulsion

[Configuration et prix](#)




Preferred Long Range à traction intégrale

• Livrable avec l'ensemble Ultimate

[Configuration et prix](#)


Couleurs extérieures*



Noir abysse




Blanc sérénité




Bleu traction



Rouge ultime



Bleu biophilique



Gris nocturne


Couleurs intérieures*



Tissu noir



Similicuir noir



Similicuir gris
Avec les couleurs extérieures
Blanc sérénité, Bleu traction et
Gris nocturne exclusivement.

Jantes



Jantes en alliage de 18 po
aérodynamiques



Jantes en alliage de 20 po
aérodynamiques
Livrables avec l'ensemble Ultimate



IONIQ 6 2025

Caractéristiques.

Performance	Preferred Long Range (propulsion)	Preferred Long Range (traction intégrale)
Moteur électrique unique (à propulsion)	•	-
Deux moteurs électriques (traction intégrale)	-	•
Moteur électrique de 168 kW (225 chevaux)	•	-
Moteurs électriques de 74 kW + 165 kW (320 chevaux)	-	•
Batterie au lithium-ion haute tension de 77,4 kWh	•	•
Recharge ultrarapide (jusqu'à 800 V / 350 kW)	•	•
Système de freinage à récupération d'énergie avec leviers au volant	•	•
Frein de stationnement électronique avec immobilisation automatique	•	•
Sélection du mode de conduite : Eco, Normal, Sport, Neige, Personnalisé (MY mode)	•	•
Sélecteur de vitesse sur colonne	•	•
Jambe de force MacPherson indépendante (avant) et suspension multibras (arrière)	•	•
Amortisseurs haute performance (avant et arrière)	•	•
Servodirection entraînée par moteur, montée sur crémaillère	•	•
Extérieur	Preferred Long Range (propulsion)	Preferred Long Range (traction intégrale)
Jantes en alliage de 18 po aérodynamiques	•	•
Jantes en alliage de 20 po aérodynamiques	-	•
Rétroviseurs extérieurs chauffants à rabattement électrique	•	•
Volets d'air actifs	•	•
Poignées de portières encastrées à effleurement	•	•
Coffre intelligent mains-libres avec capteur de proximité	•	•
Essuie-glaces avant à détection de pluie	-	•
Plaques de seuils de portières haut de gamme	-	•
Intérieur	Preferred Long Range (propulsion)	Preferred Long Range (traction intégrale)
Sièges en tissu résistant aux taches	•	•
Sièges en similicuir	-	•
Sièges du conducteur à réglage électrique en 8 directions avec soutien lombaire réglable en 2 directions	•	•
Siège du passager avant à réglage manuel en 6 directions avec réglage de la hauteur	•	•
Sièges du passager avant à réglage électrique en 8 directions avec soutien lombaire réglable en 2 directions	-	•
Système de mémorisation des réglages du siège conducteur	-	•
Sièges arrière rabattables divisés 60/40	•	•
Sièges avant chauffants	•	•
Sièges avant ventilés	-	•
Sièges arrière chauffants	-	•
Volant chauffant gainé de cuir	•	•
Régulation automatique de la température à deux zones avec mode Conducteur seulement	•	•
Éclairage intérieur à DEL	•	•
Éclairage d'ambiance à deux zones asservi à la vitesse (64 couleurs)	-	•
Rétroviseur intérieur sans cadre à atténuation automatique avec transmetteur HomeLink ^{MD}	-	•
Pédales en métal	-	•
Toit ouvrant électrique large	-	•
Technologie	Preferred Long Range (propulsion)	Preferred Long Range (traction intégrale)
Écran tactile de 12,3 po avec infodivertissement et navigation	•	•
Panneau d'instrumentation numérique de 12,3 po avec affichage de la technologie pour VE	•	•
Chaîne audio AM/FM/SiriusXM/radio HD à 6 haut-parleurs	•	•
Chaîne audio de luxe Bose SM à 8 haut-parleurs	-	•
Affichage tête haute	-	•
Système de téléphonie mains libres Bluetooth SM (connexion appareils multiples)	•	•
Système pour véhicule connecté Bluetooth SM	•	•
Connectivité filaire Android Auto SM et Apple CarPlay ^{MD}	•	•
Clé numérique	•	•
Mises à jour logicielles à distance	•	•
Ports USB-A (1) et USB-C (2) à l'avant	•	•
Ports USB-C (2) à l'arrière	•	•
Prise électrique de 12 volts	•	•
Chargeur sans fil	•	•
Clé à capteur de proximité avec démarrage à bouton-poussoir	•	•
Câble de recharge du boîtier de commande de niveau 1	•	•
Recharge ultrarapide pour VE	•	•
Recharge bidirectionnelle extérieure* (accessoire requis)	•	•
Prise intérieure pour recharge bidirectionnelle	-	•
Sonorité active pour VE	-	•
Sécurité	Preferred Long Range (propulsion)	Preferred Long Range (traction intégrale)
Assistance aux phares à longue portée	•	•
Assistance au suivi de voie	•	•
Assistance au maintien de voie	•	•
Assistance au respect des limites de vitesse	•	•
Alerte de baisse d'attention du conducteur	•	•
Alerte de sortie sécuritaire	•	•
Régulateur de vitesse intelligent par navigation avec fonction arrêt/départ	•	•
Caméra de recul	•	•
Assistance à l'évitement de collision transversale arrière	•	•
Système de caméras sur 360 degrés	-	•
Assistance à l'évitement de collision frontale 1.5	•	•
Assistance à l'évitement de collision frontale 2 (avec détection de croisement à l'intersection)	-	•
Alerte de collision dans les angles morts	•	•
Assistance à l'évitement de collision dans les angles morts	•	•
Moniteur d'angles morts	-	•
Assistance à la conduite sur autoroute 1	•	•
Assistance à la conduite sur autoroute 2	-	•
Alerte de proximité pour stationnement en marche avant/arrière	•	•
Alerte de proximité pour stationnement latéral, et en marche avant/arrière	-	•
Assistance à l'évitement de collision avant/arrière/latérale pendant le stationnement	-	•
Assistance au stationnement à distance 2	-	•

