

SONATA 2026



**Preferred Trend
à traction intégrale**



**Preferred Trend
hybride**



N Line Ultimate

Spécifications



Version Preferred Trend à traction intégrale

Performance

- Moteur de 2,5 L à injection directe d'essence
- Puissance de 191 chevaux
- Couple de 181 lb-pi
- Traction intégrale
- Boîte automatique à 8 rapports
- Sélecteur de vitesse
- Sélection du mode de conduite : Eco (Éco), Sport, My Drive (personnalisé)

Extérieur

- Jantes en alliage de 18 po
- Toit ouvrant panoramique
- Phares, phares de jour et feux arrière à DEL
- Clignotants à DEL intégrés aux ailes
- Rétroviseurs extérieurs dégivrants de la couleur de la carrosserie
- Rétroviseurs extérieurs à réglage électrique

Intérieur

- Démarrage à bouton-poussoir
- Régulation automatique de la température à deux zones avec désembueur
- Volant chauffant gainé de cuir
- Sièges avant chauffants et ventilés
- Système de mémorisation des réglages du siège conducteur
- Siège conducteur à réglage électrique en 8 directions avec soutien lombaire
- Siège passager avec ajustement de la hauteur (non disponible avec la version N Line Ultimate)
- Sièges arrière rabattables divisés 60/40
- Sièges en cuir
- Appuie-bras central avec porte-gobelets à l'arrière

Technologie

- Clé à capteur de proximité avec démarrage à distance
- Mises à jour logicielles à distance
- Panneau d'instrumentation de 4,2 po
- Écran tactile de 12,3 po avec infodivertissement
- Système pour véhicule connecté Bluelink
- Deux ports USB-C à l'avant : alimentation/données (1) et alimentation (1)
- Deux ports USB-C à l'arrière (alimentation)
- Connectivité Apple CarPlay^{MD} et Android Auto^{MC} sans fil

Sécurité

- Assistance à l'évitement de collision frontale avec détection de piétons, cyclistes et virage à l'intersection
- Alerte de collision dans les angles morts
- Alerte de sortie sécuritaire
- Assistance de sortie sécuritaire
- Assistance au maintien de voie
- Assistance au suivi de voie
- Alerte de baisse d'attention du conducteur
- Alerte d'occupant à l'arrière
- Assistance aux phares à longue portée
- Régulateur de vitesse intelligent avec fonction arrêt-départ
- Assistance au respect des limites de vitesse
- Freins antiblocage avec répartition électronique de la puissance de freinage
- Assistance au freinage et frein de stationnement électrique avec immobilisation automatique
- Coussins gonflables (9)



Spécifications



Version Preferred Trend hybride

Comprend toutes les caractéristiques de la version **Preferred Trend à traction intégrale**, plus :

Performance

- Moteur hybride de 2,0 L à injection directe d'essence
- Traction avant
- Boîte automatique à 6 rapports
- Sélection du mode de conduite : Eco (éco), Sport, My Drive (personnalisé), Snow (neige)

Intérieur

- Conduits de ventilation dans la console arrière

Extérieur

- Jantes en alliage de 17 po

Spécifications



Version N Line Ultimate

Comprend toutes les caractéristiques de la version **Preferred Trend à traction intégrale**, plus :

Performance

- Moteur turbo de 2,5 L à injection directe d'essence
- Puissance de 290 chevaux
- Couple de 311 lb-pi
- Traction avant
- Boîte à double embrayage à 8 rapports
- Servodirection entraînée par moteur, montée sur crémaillère
- Suspension sport
- Sélection du mode de conduite : Eco (éco), Sport, My Drive (personnalisé)

Extérieur

- Phares projecteurs à DEL
- Jantes en alliage N Line de 19 po
- Bouclier, calandre, déflecteur arrière et pare-chocs N Line
- Emblème N Line
- Coques de rétroviseurs extérieurs noires au fini lustré
- Deux sorties d'échappement à deux embouts
- Essuie-glaces à détection de pluie

Intérieur

- Volant gainé de cuir N Line avec leviers de vitesses intégrés
- Sièges baquets recouverts d'une combinaison cuir/suède
- Appuie-bras central avec porte-gobelets à l'arrière
- Conduits de ventilation dans la console arrière
- Rétroviseur intérieur électrochromique avec transmetteur HomeLink

Technologie








- Chargeur sans fil
- Éclairage intérieur d'ambiance
- Chaîne audio Bose haut de gamme avec 12 haut-parleurs
- Panneau d'instrumentation numérique de 12,3 po
- Écran tactile de 12,3 po avec infodivertissement et navigation

Sécurité

- Assistance à la conduite sur autoroute
- Clé numérique

Couleurs

● = Livrable
- = Non livrable

			Preferred Trend à traction intégrale	Preferred Trend hybride		N Line
			Cuir noir	Cuir grège	Cuir noir	Cuir Nappa et suède gris foncé
						
Nom de la couleur	Couleur extérieure	Fini				
			Jantes en alliage de 17 po	Jantes en alliage de 18 po		Jantes en alliage de 19 po
Noir abysse		Perlé	●	●	●	●
Gris nocturne		Métallique	●	●	●	●
Blanc sérénité		Perlé	●	-	●	●
Bleu traction		Perlé	●	●	●	●
Rouge ultime		Métallique	-	-	-	●
Argent aéro		Mat	●	●	●	●