

# VENUE 2026



**Essential**



**Preferred**



**Ultimate**

# Spécifications



## Version Essential

### Performance

- Moteur de 1,6 L à double arbre à cames en tête et distribution variable en continu
- Traction avant et transmission à variation intelligente Smartstream
- Système de freinage assisté

### Extérieur

- Jantes en alliage de 15 pouces
- Phares automatiques
- Phares de jour à halogène
- Calandre noire
- Clignotants intégrés aux rétroviseurs extérieurs
- Coques de rétroviseurs extérieurs et poignées de portières de la couleur de la carrosserie
- Moulures de glaces et longerons latéraux noirs
- Glaces avant et arrière teintées

### Intérieur

- Sièges avant chauffants à trois niveaux de chaleur
- Télédéverrouillage
- Sièges arrière rabattables à plat divisés 60/40
- Plancher de coffre à deux niveaux
- Poignées de portières intérieures noires
- Porte-gobelets à l'avant (2) , porte-bouteilles intégrés aux portières (4)

### Technologie et commodité

- Écran d'infodivertissement de 8,0 pouces
- Panneau d'instrumentation de 4,2 pouces
- Système de téléphonie mains libres Bluetooth<sup>MD</sup>
- Connectivité Android Auto et Apple CarPlay sans fil
- Ports de recharge à l'avant : USB-A (1) et USB-C (1)
- Chargeur sans fil

### Sécurité

- Alerte d'occupant à l'arrière
- Assistance à l'évitement de collision frontale avec détection des piétons
- Freins antiblocage avec assistance au freinage
- Répartition électronique de la puissance de freinage
- Assistance au maintien de voie
- Alerte de baisse d'attention du conducteur
- Gestion de la stabilité du véhicule
- Assistance au départ en montée
- Contrôle électronique de la stabilité avec antipatinage
- Système de surveillance de la pression des pneus
- Système antivol
- Renforts latéraux de la carrosserie avec 6 coussins gonflables

# Spécifications



## Version Preferred

Comprend toutes les caractéristiques de la version **Essential**, plus :

### Performance

- Sélection du mode de conduite : Snow (neige), Mud (boue), Sand (sable)

### Extérieur

- Jantes en aluminium de 15 pouces
- Longérons de toit

### Intérieur

- Clé à capteur de proximité avec démarrage à distance
- Démarreur à bouton-poussoir
- Volant chauffant
- Volant et levier de vitesses gainés de cuir
- Console centrale avec appui-bras coulissant pour le conducteur

### Sécurité

- Alerte à l'évitement de collision dans les angles morts
- Alerte à l'évitement de collision transversale arrière

# Spécifications



## Version Ultimate

Comprend toutes les caractéristiques de la version **Preferred**, plus :

### Extérieur








- Jantes en aluminium de 17 pouces
- Phares à DEL
- Phares de jour à DEL
- Calandre noire chromée sur mesure
- Freins à disque à l'arrière

### Intérieur

- Toit ouvrant électrique
- Sièges en tissu haut de gamme avec appuis latéraux en similicuir
- Régulation automatique de la température avec désembueur automatique
- Glaces avant à commande électrique monotouche à descente/remontée automatique

# Couleurs

● = Livrable  
- = Non livrable

			Essential	Preferred	Ultimate	
			Tissu noir	Tissu noir surpiqué	Tissu noir haut de gamme	Tissu Bleu denim haut de gamme
						
Nom de la couleur	Couleur extérieure	Fini				
			Jantes en acier de 15 po	Jantes en alliage de 15 po	Jantes en alliage de 17 po	
Noir abysse		Perlé	●	●	●	-
Blanc Atlas		Uni	●	●	●	-
Gris écotronique		Perlé	●	●	●	-
Bleu denim		Perlé	-	-	●	Commande du concessionnaire
Vert mirage		Uni	-	●	●	-
Bleu denim avec toit blanc		Perlé/Uni	●	●	-	-
Vert mirage avec toit noir		Uni/Perlé	●	●	-	-